



COMPTE
FINANCIER UNIQUE DU
BUDGET PRINCIPAL
2025

Sommaire

Introduction.....	3
I. Dépenses de fonctionnement	4
II. Recettes de fonctionnement.....	6
III. Dépenses d'investissement.....	8
IV. Recettes d'investissement.....	10
V. Présentation par politique publique	12
VI. Etat de la dette au 31/12/2025	14

Introduction

Le compte financier unique présente les résultats de l'exécution du budget.

Section d'investissement

Le déficit de la section d'investissement est de 2 231 950,49 € et se définit comme suit :

	INVESTISSEMENT		
	Dépenses ou déficit	Recettes ou excédents	Solde (recettes-dépenses)
Résultats reportés	0,00	1 614 871,21	1 614 871,21
Opérations de l'exercice	33 124 156,83	29 277 335,13	-3 846 821,70
TOTAUX	33 124 156,83	30 892 206,34	-2 231 950,49

Le montant des reports d'investissement de 2025 à 2026 en dépenses est de 15 429 027,66 €.

Le montant des reports d'investissement de 2025 à 2026 en recettes est de 8 624 630,23 €.

Section de fonctionnement

L'excédent de la section de fonctionnement est de 5 671 941,85 € et se définit comme suit :

	FONCTIONNEMENT		
	Dépenses ou déficits	Recettes ou excédents	Solde (recettes-dépenses)
Résultats reportés	0,00	0,00	0,00
Opérations de l'exercice	145 052 751,87	150 724 693,72	5 671 941,85
TOTAUX	145 052 751,87	150 724 693,72	5 671 941,85

Reprise du résultat

Le résultat du compte financier unique sera repris lors du vote du budget supplémentaire 2026.

L'affectation de l'excédent de la section de fonctionnement est la suivante :

Affectation du résultat de fonctionnement	
En section d'investissement au compte 1068	5 671 941,85
En section de fonctionnement au compte 002	0,00
TOTAL	5 671 941,85

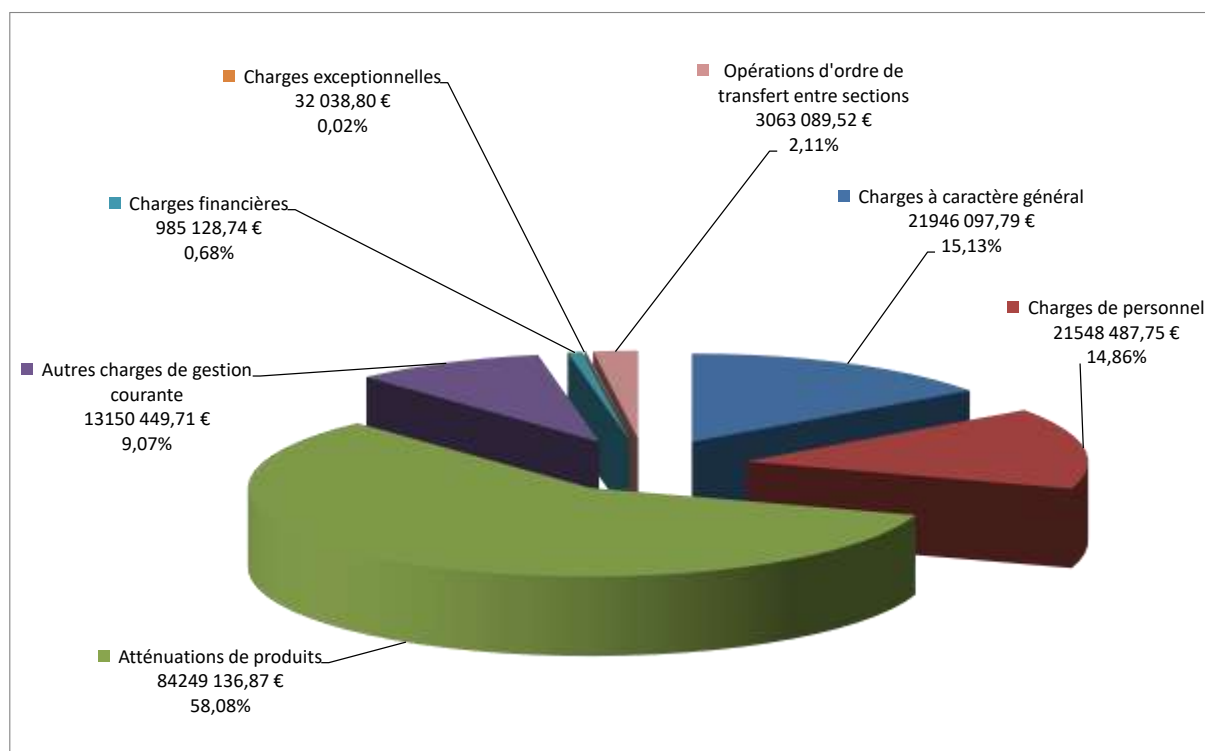
Le résultat global, toutes sections confondues, hors report, est de **3 439 991,36 €**.

I. Dépenses de fonctionnement

Evolution des dépenses de fonctionnement par chapitre budgétaire

Chapitre	Libellé chapitre	CFU 2024	CFU 2025	Evolution	Répartition
011	Charges à caractère général	25 418 150,68 €	21 946 097,79 €	-13,66%	15,13%
012	Charges de personnel	20 286 216,37 €	21 548 487,75 €	6,22%	14,86%
014	Atténuations de produits	84 799 358,00 €	84 249 136,87 €	-0,65%	58,08%
65	Autres charges de gestion courante	11 731 251,37 €	13 150 449,71 €	12,10%	9,07%
66	Charges financières	712 631,18 €	985 128,74 €	38,24%	0,68%
67	Charges exceptionnelles	2 411,67 €	32 038,80 €	1228,49%	0,02%
68	Dotations aux provisions	64 600,00 €	78 322,69 €	21,24%	0,05%
042	Opérations d'ordre de transfert entre sections	5 280 908,30 €	3 063 089,52 €	-42,00%	2,11%
TOTAL		148 295 527,57 €	145 052 751,87 €	-2,19%	100,00%

Répartition des dépenses de fonctionnement



Décomposition des dépenses de fonctionnement

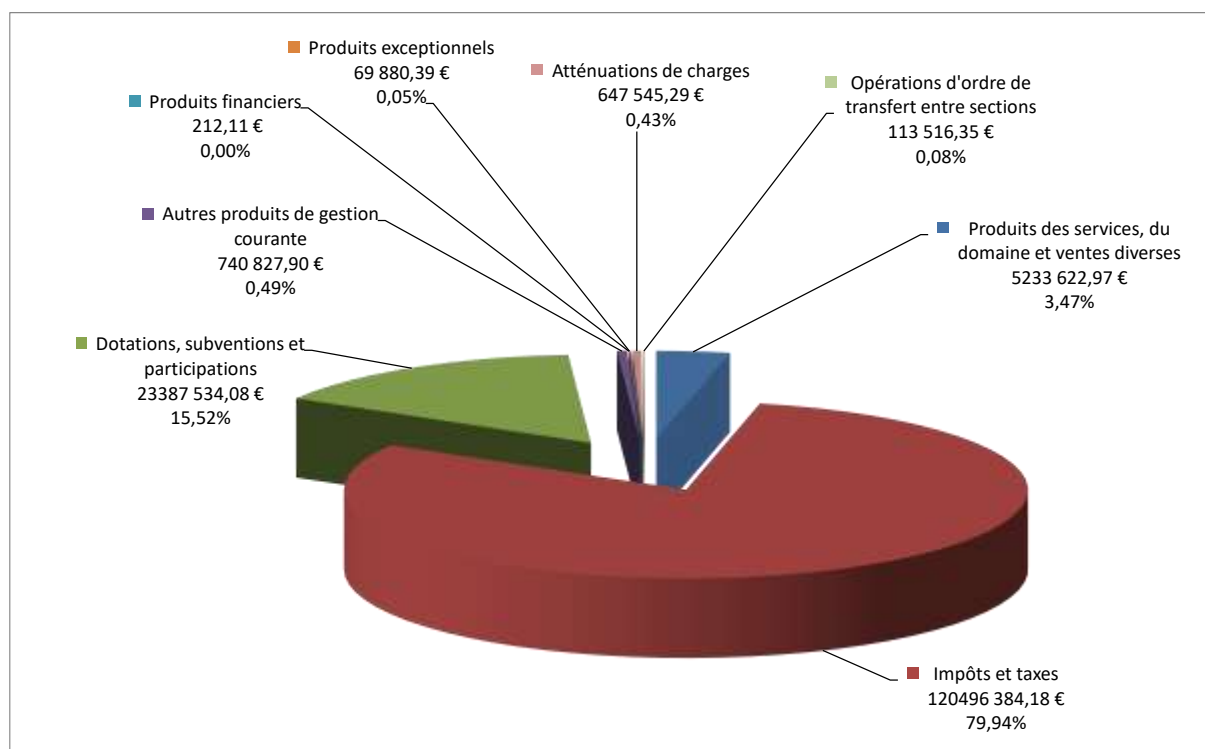
Chapitre	Libellé	Montant voté (BP+DM)	CFU 2025
011	Charges à caractère général		
	Les postes budgétaires les plus importants concernent les transports urbains (5 073 K€), l'éclairage public (4 811 K€), les centres aquatiques (4 544 K€), l'assainissement (1 220 K€), la sécurité (985 K€), la lecture publique (922 K€), les voiries (877 K€), la gestion des aires d'accueil des gens du voyage (596 K€), les parkings (449 K€), les espaces verts (433 K€), l'environnement (131 K€) et le développement économique (124 K€). A ces dépenses s'ajoutent les frais engendrés par les charges générales liées au fonctionnement des services.	22 870 622,36 €	21 946 097,79 €
012	Charges de personnel		
	Les secteurs les plus importants concernant les dépenses de personnel sont les centres aquatiques (6 419 K€), la lecture publique (4 043 K€), la sécurité (3 677 K€), les services techniques (1 122 K€), le développement économique (435 K€) et les aires d'accueil des gens du voyage (411 K€).	21 877 597,28 €	21 548 487,75 €
014	Atténuations de produits		
	Il s'agit des attributions de compensation versées aux communes (37 095 K€), du versement aux syndicats de la taxe d'enlèvement des ordures ménagères (32 534 K€), du Fonds National de Garantie Individuelle des Ressources (FNGIR) (9 705 K€), de la Dotation de Solidarité Communautaire (4 671 K€) et les dégrèvements (244 K€).	84 330 187,00 €	84 249 136,87 €
65	Autres charges de gestion courante		
	Ces dépenses concernent notamment la GEMAPI (4 145 K€), la contribution aux Syndicats d'Assainissement (3 296 K€), la subvention d'équilibre versée au budget annexe de la ZAC Ermont-Eaubonne (2 221 K€), les indemnités et cotisations versées aux élus (961 K€), les subventions en matière de développement économique (639 K€) et les subventions en matière d'environnement (notamment la participation pour l'entretien du domaine des buttes du Parisis et la contribution au syndicat d'aménagement de la plaine de Pierrelaye-Bessancourt) (637 K€).	13 412 423,56 €	13 150 449,71 €
66	Charges financières		
	Ces charges concernent les intérêts de la dette versés pour les emprunts bancaires.	1 114 000,00 €	985 128,74 €
67	Charges exceptionnelles		
	Il s'agit essentiellement des annulations de titres sur exercices antérieurs.	55 000,00 €	32 038,80 €
68	Dotations aux provisions		
	Il s'agit de la constitution de provisions pour risques et charges.	90 000,00 €	78 322,69 €
042	Opérations d'ordre de transfert entre sections		
	Il s'agit des dotations aux amortissements et des écritures d'ordre relatives aux cessions.	3 600 000,00 €	3 063 089,52 €
TOTAL		147 349 830,20 €	145 052 751,87 €
023	Virement à la section d'investissement		
	Il s'agit du montant de l'autofinancement. Ce chapitre ne donne pas lieu à une exécution budgétaire.	2 157 580,30 €	0,00 €

II. Recettes de fonctionnement

Evolution des recettes de fonctionnement par chapitre budgétaire

Chapitre	Libellé chapitre	CFU 2024	CFU 2025	Evolution	Répartition
70	Produits des services, du domaine et ventes diverses	4 303 288,41 €	5 233 622,97 €	21,62%	3,47%
73 et 731	Impôts et taxes	119 655 115,94 €	120 496 384,18 €	0,70%	79,94%
74	Dotations, subventions et participations	23 845 613,77 €	23 387 534,08 €	-1,92%	15,52%
75	Autres produits de gestion courante	639 374,75 €	740 827,90 €	15,87%	0,49%
76	Produits financiers	213,67 €	212,11 €	-0,73%	0,00%
77	Produits exceptionnels	1 702 000,00 €	69 880,39 €	-95,89%	0,05%
78	Reprises sur provisions	32 121,72 €	35 170,45 €	9,49%	0,02%
013	Atténuations de charges	404 518,22 €	647 545,29 €	60,08%	0,43%
042	Opérations d'ordre de transfert entre sections	607 065,60 €	113 516,35 €	-81,30%	0,08%
	TOTAL	151 189 312,08 €	150 724 693,72 €	-0,31%	100,00%
002	Résultat de fonctionnement reporté	1 363 319,14 €	0,00 €	-100,00%	

Répartition des recettes de fonctionnement (hors résultat de fonctionnement reporté)



Décomposition des recettes de fonctionnement

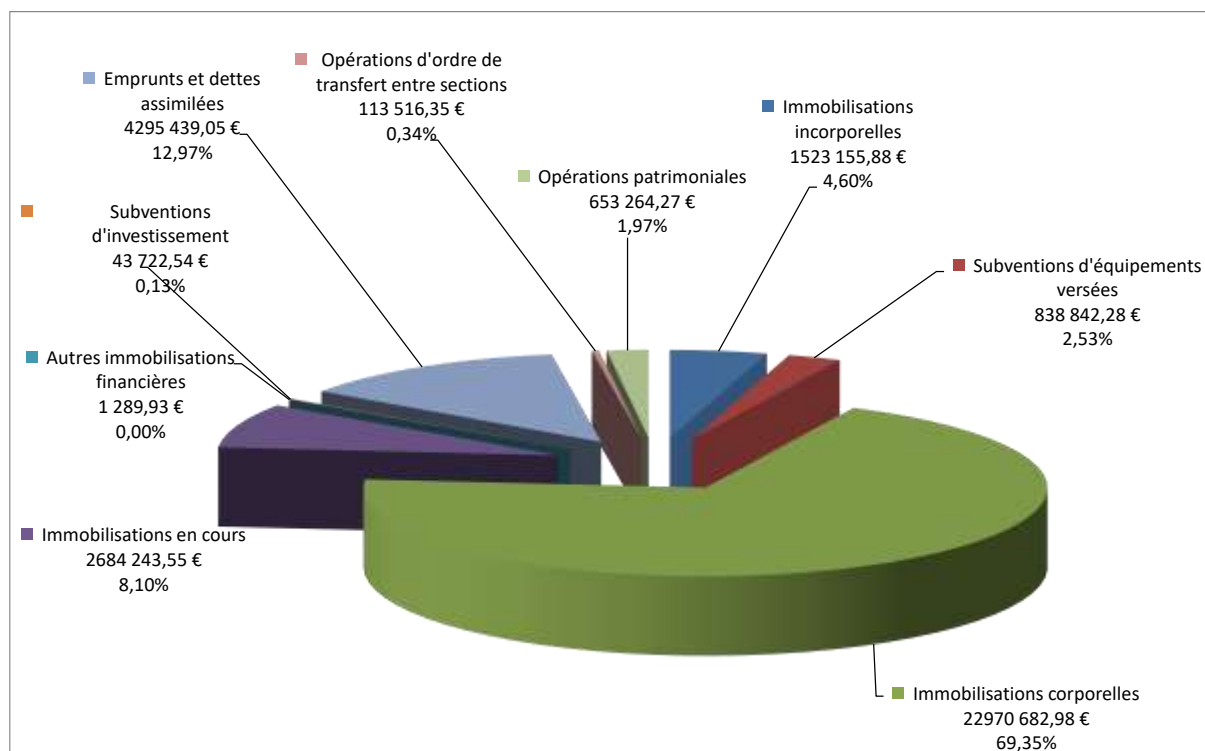
Chapitre	Libellé	Montant voté (BP+DM)	CFU 2025
70	Produits des services, du domaine et ventes diverses		
	Les recettes liées aux services mutualisés : brigades de police (1 244 K€), SIG (108 K€), gestion de l'énergie (108 K€), dépôts sauvages (95 K€), groupement de commandes et RGPD (30 K€), pôle agricole (24 K€), salubrité (16 K€), caméras nomades (14 K€) et informatique (9 K€). Les recettes liées aux équipements sont les suivantes : centres aquatiques (2 761 K€), les gares routières (256 K€), les aires d'accueil (255 K€), les parkings (194 K€), et les médiathèques (98 K€). Les remboursements de personnel sont de 21 K€.	5 484 626,50 €	5 233 622,97 €
73 et 731	Impôts et taxes		
	Il s'agit de la fraction de TVA part TH et de la TH sur résidences secondaires (43 975 K€), la taxe d'enlèvement des ordures ménagères (32 932 K€), la cotisation foncière des entreprises (19 895 K€), la fraction de TVA part CVAE (11 985 K€), la taxe GEMAPI (4 533 K€), la TASCOM (4 341 K€), l'imposition forfaitaire sur les entreprises de réseaux (1 071 K€), la taxe additionnelle à la taxe foncière sur les propriétés non bâties (194 K€). Les rôles supplémentaires et autres impôts sont de 1 570 K€, dont 148 K€ de régularisation pour la fraction de TVA .	119 377 745,00 €	120 496 384,18 €
74	Dotations, subventions et participations		
	Il s'agit pour l'essentiel des dotations versées par l'Etat, à savoir la dotation de compensation de la "part salaires" de la taxe professionnelle (11 138 K€), la dotation d'intercommunalité (8 128 K€), l'allocation compensatrice relative à la taxe professionnelle et à la CET (2 475 K€) et le FCTVA de la section de fonctionnement (718 K€). Cela concerne également les subventions de fonctionnement dans les différents services et notamment les aires d'accueil (318 K€), les transports (297 K€), le service de gestion de l'énergie (81 K€), la lecture publique (73 K€), l'environnement (68 K€) et la politique de la ville (44 K€).	23 451 123,00 €	23 387 534,08 €
75	Autres produits de gestion courante		
	Il s'agit notamment des recettes liées aux ateliers locatifs pour 575 K€ et aux autres locaux pour 160 K€ (dont 42 K€ de certificats d'économie d'énergie).	646 242,00 €	740 827,90 €
76	Produits financiers		
	Il s'agit des intérêts concernant des parts sociales.	200,00 €	212,11 €
77	Produits exceptionnels		
	Il s'agit notamment des recettes relatives aux cessions.	0,00 €	69 880,39 €
78	Reprises sur provisions		
	Il s'agit des reprises sur provisions.	0,00 €	35 170,45 €
013	Atténuations de charges		
	Il s'agit des remboursements sur rémunérations du personnel (421 K€) et de la participation des agents pour les chèques déjeuner (227 K€).	347 474,00 €	647 545,29 €
042	Opérations d'ordre de transfert entre sections		
	Il s'agit des opérations d'ordre relatives à l'amortissement des subventions transférables et aux cessions.	200 000,00 €	113 516,35 €
TOTAL		149 507 410,50 €	150 724 693,72 €

III. Dépenses d'investissement

Dépenses d'investissement par chapitre budgétaire

Chapitre	Libellé chapitre	CFU 2024	CFU 2025	Evolution	Répartition
20	Immobilisations incorporelles	1 307 589,42 €	1 523 155,88 €	16,49%	4,60%
204	Subventions d'équipements versées	278 020,46 €	838 842,28 €	201,72%	2,53%
21	Immobilisations corporelles	19 121 675,76 €	22 970 682,98 €	20,13%	69,35%
23	Immobilisations en cours	11 954 536,12 €	2 684 243,55 €	-77,55%	8,10%
27	Autres immobilisations financières	0,00 €	1 289,93 €		0,00%
13	Subventions d'investissement	0,00 €	43 722,54 €		0,13%
16	Emprunts et dettes assimilées	3 820 676,09 €	4 295 439,05 €	12,43%	12,97%
040	Opérations d'ordre de transfert entre sections	607 065,60 €	113 516,35 €	-81,30%	0,34%
041	Opérations patrimoniales	316 682,27 €	653 264,27 €	106,28%	1,97%
	TOTAL	37 406 245,72 €	33 124 156,83 €	-11,45%	100,00%
001	Résultat d'investissement reporté	6 760 305,12 €	0,00 €	-100,00%	

Répartition des dépenses d'investissement



Décomposition des dépenses d'investissement

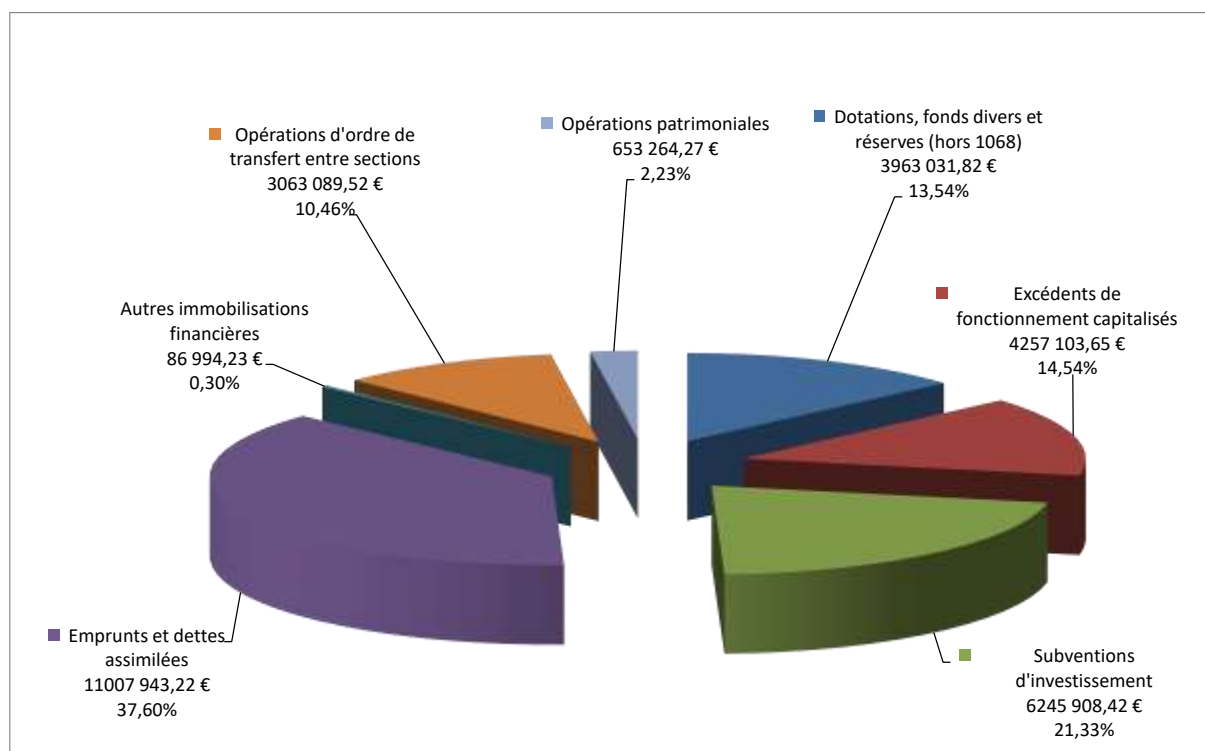
Chapitre	Libellé	Montant voté (BP+DM)	CFU 2025	Reports de 2025 à 2026
20	Immobilisations incorporelles			
	Il s'agit notamment des études concernant les bâtiments administratifs (566 K€), des études en matière de transports (416 K€), des logiciels et licences informatiques (173 K€), des études concernant la voirie (112 K€), des études relatives aux médiathèques (40 K€), des études concernant les centres aquatiques (32 K€) et le SIG (19 K€). Les reports concernent notamment les études en matière de transport (451 K€), les études relatives aux panneaux photovoltaïques (180 K€), les études concernant les bâtiments administratifs (81 K€), les études relatives aux aires d'accueil des gens du voyage (64 K€), les études en matière de sécurité (48 K€) et le SIG (34 K€).	2 488 876,26 €	1 523 155,88 €	927 932,25 €
204	Subventions d'équipement versées			
	Il s'agit notamment des fonds de concours aux communes membres (775 K€), des subventions relatives à l'achat de vélos électriques (41 K€) et des subventions liées à l'habitat (22 K€). Les opérations budgétées qui n'ont pas été réalisées sont notamment les fonds de concours pour les communes membres. Les reports concernent notamment la participation pour la bretelle d'autoroute à Sannois (224 K€) et les fonds de concours pour l'aménagement des pistes cyclables (184 K€).	1 763 278,82 €	838 842,28 €	448 368,77 €
21	Immobilisations corporelles			
	Il s'agit entre autres de l'éclairage public (9 398 K€), de la sécurité (3 673 K€), des transports (3 512 K€), des travaux de réaménagement et d'entretien de la voirie (2 470 K€), de la lecture publique (1 214 K€), des centres aquatiques (893 K€), des acquisitions de terrains (690 K€), des aires d'accueil des gens du voyage (257 K€), du développement économique (198 K€), des espaces verts (159 K€) et du matériel informatique (179 K€). Les reports concernent notamment les transports (4 495 K€), les travaux de réaménagement et d'entretien de la voirie (2 842 K€), les centres aquatiques (2 023 K€), la sécurité (1 730 K€), l'éclairage public (1 586 K€), la lecture publique (730 K€) et les espaces verts (171 K€).	39 892 695,31 €	22 970 682,98 €	13 810 898,62 €
23	Immobilisations en cours			
	Il s'agit du futur centre aquatique à dimension olympique. Les reports concernent également la piscine à dimension olympique.	3 704 430,49 €	2 684 243,55 €	241 828,02 €
27	Autres immobilisations financières			
	Il s'agit de dépôts de garantie.	1 300,00 €	1 289,93 €	0,00 €
13	Subventions d'investissement reçues			
	Il s'agit de la régularisation relative à un titre émis en 2019.	43 722,54 €	43 722,54 €	0,00 €
16	Emprunts et dettes assimilées			
	Il s'agit essentiellement du remboursement en capital des emprunts.	4 538 500,00 €	4 295 439,05 €	0,00 €
040	Opérations d'ordre de transfert entre sections			
	Il s'agit des opérations d'ordre relatives à l'amortissement des subventions transférables et aux cessions.	200 000,00 €	113 516,35 €	0,00 €
041	Opérations patrimoniales			
	Il s'agit des écritures d'ordre relatives au changement de chapitre budgétaire des études d'investissement après réalisation des travaux.	1 500 000,00 €	653 264,27 €	0,00 €
TOTAL		54 132 803,42 €	33 124 156,83 €	15 429 027,66 €

IV. Recettes d'investissement

Recettes d'investissement par chapitre budgétaire

Chapitre	Libellé chapitre	CFU 2024	CFU 2025	Evolution	Répartition
10	Dotations, fonds divers et réserves (hors 1068)	5 087 538,83 €	3 963 031,82 €	-22,10%	13,54%
1068	Excédents de fonctionnement capitalisés	18 341 277,65 €	4 257 103,65 €	-76,79%	14,54%
13	Subventions d'investissement	7 150 616,95 €	6 245 908,42 €	-12,65%	21,33%
16	Emprunts et dettes assimilées	9 516 284,50 €	11 007 943,22 €	15,67%	37,60%
27	Autres immobilisations financières	88 113,55 €	86 994,23 €	-1,27%	0,30%
040	Opérations d'ordre de transfert entre sections	5 280 908,30 €	3 063 089,52 €	-42,00%	10,46%
041	Opérations patrimoniales	316 682,27 €	653 264,27 €	106,28%	2,23%
	TOTAL	45 781 422,05 €	29 277 335,13 €	-36,05%	100,00%
001	Excédent d'investissement reporté	0,00 €	1 614 871,21 €		

Répartition des recettes d'investissement



Décomposition des recettes d'investissement

Chapitre	Libellé	Montant voté (BP+DM)	CFU 2025	Reports de 2025 à 2026
10	Dotations, fonds divers et réserves (hors 1068)			
	Il s'agit de la récupération de la TVA sur les dépenses d'investissement (FCTVA).	4 500 000,00 €	3 963 031,82 €	0,00 €
1068	Excédents de fonctionnement capitalisés			
	Il s'agit de l'affectation du résultat de fonctionnement 2024 en section d'investissement.	4 257 103,65 €	4 257 103,65 €	0,00 €
024	Produits des cessions d'immobilisations			
	Ce chapitre est utilisé pour les prévisions budgétaires mais ne donne pas lieu à exécution budgétaire (cf. nature comptable 775).	0,00 €	0,00 €	0,00 €
13	Subventions d'investissement reçues			
	Il s'agit des subventions concernant notamment l'éclairage public (3 645 K€), la sécurité (1 088 K€), les centres aquatiques (379 K€), les transports (303 K€), les voiries (267 K€) et les médiathèques (159 K€). Les reports concernent notamment les transports (3 255 K€), l'éclairage public (2 529 K€), la sécurité (1 558 K€), les berges de Seine (628 K€), les voiries (341 K€), les médiathèques (204 K€) et les centres aquatiques (82 K€).	18 564 526,61 €	6 245 908,42 €	8 624 630,23 €
16	Emprunts et dettes assimilées			
	Il s'agit des emprunts mobilisés.	17 439 721,65 €	11 007 943,22 €	0,00 €
21	Immobilisations corporelles			
	Il n'y a pas d'exécution sur ce chapitre budgétaire.	420 000,00 €	0,00 €	0,00 €
27	Autres immobilisations financières			
	Il s'agit du remboursement du fonds de résilience par les entreprises.	79 000,00 €	86 994,23 €	0,00 €
040	Opérations d'ordre de transfert entre sections			
	Il s'agit des dotations aux amortissements et des écritures d'ordre relatives aux cessions.	3 600 000,00 €	3 063 089,52 €	0,00 €
041	Opérations patrimoniales			
	Il s'agit des écritures d'ordre relatives au changement de chapitre budgétaire des études d'investissement après réalisation des travaux.	1 500 000,00 €	653 264,27 €	0,00 €
TOTAL		50 360 351,91 €	29 277 335,13 €	8 624 630,23 €
021	Virement de la section de fonctionnement			
	Il s'agit du montant de l'autofinancement. Ce chapitre ne donne pas lieu à exécution budgétaire.	2 157 580,30 €	0,00 €	
001	Résultat d'investissement reporté			
	Ce montant constitue le solde de la section d'investissement reporté de l'exercice N-1.	1 614 871,21 €	1 614 871,21 €	

V. Présentation par politique publique

Le tableau ci-dessous présente les dépenses de fonctionnement et d'investissement par politique publique :

	Fonctionnement (hors RH) (en K€)	Dépenses de personnel (en K€)	Investissement (hors report) (en K€)	TOTAL (en K€)	en %
Centres aquatiques	4 717	6 419	3 609	14 745	17,41%
Eclairage public	4 811	219	9 398	14 428	17,04%
Transports	5 223	213	4 130	9 566	11,29%
Espaces verts/Environnement/GEMAPI	5 367	380	1 352	7 099	8,38%
Lecture publique	959	4 043	1 254	6 256	7,39%
Vidéo protection	749	1 841	3 646	6 236	7,36%
Assainissement (Eaux pluviales)	4 515	0	0	4 515	5,33%
Voiries et réseaux	870	136	1 399	2 405	2,84%
Police communautaire	236	1 836	92	2 164	2,56%
Developpement économique	791	435	894	2 120	2,50%
Aires d'accueil GDV	615	411	293	1 319	1,56%
Soutien aux villes	0	0	617	617	0,73%
Parkings	450	0	73	523	0,62%
Politique de la ville	228	241	0	469	0,55%
Aménagement	113	262	0	375	0,44%
Santé	273	61	0	334	0,39%
Communication	62	160	18	240	0,28%
Habitat	4	203	23	230	0,27%
Tourisme	60	38	0	98	0,12%
Autres	5 086	4 650	1 219	10 955	12,93%
TOTAL	35 129	21 548	28 017	84 694	100,00%

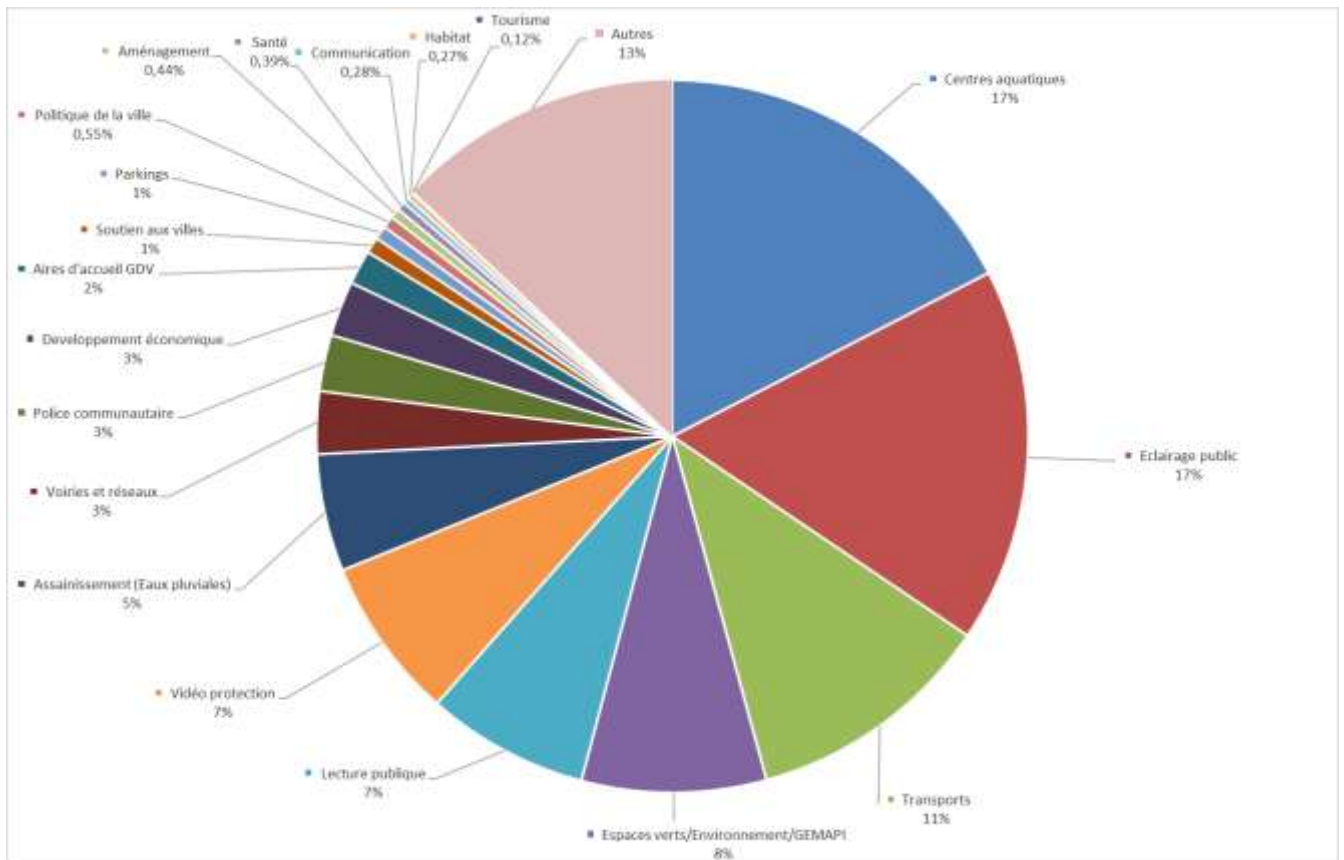
Les dépenses de fonctionnement (hors RH) correspondent au cumul des chapitres budgétaires 011 (charges à caractère générale), 65 (Autres charges de gestion courante) et 67 (charges exceptionnelles).

Les dépenses d'investissement correspondent aux dépenses d'équipements, soit les chapitres budgétaires 20 (immobilisations incorporelles), 204 (subventions d'équipement versées), 21 (immobilisations corporelles) et 23 (immobilisations en cours), ainsi que le chapitre 27 (autres immobilisations financières).

Les principales dépenses prises en compte dans la catégorie « Autres » sont les suivantes :

- Fonctionnement (hors RH) : les indemnités d'élus, les subventions versées aux budgets annexes et les frais divers liés aux bâtiments administratifs (maintenance, nettoyage, assurance, frais informatiques, ...).
- Dépenses de personnel : les services ressources, la direction générale, le service communication, les tickets restaurants, les assurances du personnel, ...
- Les investissements (hors reports) : les investissements informatiques et les investissements liés aux bâtiments administratifs.

Répartition des dépenses par politique publique



Les principaux investissements 2025 :

- L'éclairage public : fin du passage au 100% LED (9 M€),
- Le déploiement de la vidéo protection (3,6 M€),
- La fin de la construction de la piscine olympique intercommunale (2,6 M€),
- Les travaux de voirie (2,5 M€),
- Les travaux de rénovation énergétique (1,4 M€).

VI. Etat de la dette au 31/12/2025

Le tableau ci-dessous présente l'état de la dette au 31/12/2025 :

Prêteur	Année de réalisation	Montant initial	Capital restant dû au 31/12/2025	Durée résiduelle (en années)	Taux
CAISSE D'EPARGNE	2008	4 000 000,00	695 329,28	2,26	Taux fixe à 4,10%
SFIL CAFFIL	2010	104 000,00	0,00	0,00	Taux fixe à 2,10%
SFIL CAFFIL	2010	362 000,00	0,00	0,00	Taux fixe à 2,10%
CAISSE D'EPARGNE	2010	2 300 000,00	0,00	0,00	Euribor 1m + 0,44%, flooré à 0,00%
CAISSE D'EPARGNE	2011	1 070 000,00	89 449,38	0,97	Taux fixe à 3,35%
CAISSE D'EPARGNE	2011	1 500 000,00	50 000,00	0,26	Taux fixe à 3,59%
CREDIT AGRICOLE	2011	3 000 000,00	50 000,00	0,20	Taux fixe à 3,92%
CREDIT AGRICOLE	2012	40 000,00	13 602,98	4,95	Taux fixe à 3,38%
CAISSE DES DEPOTS ET CONSIGNATIONS	2012	500 000,00	75 754,97	1,42	Livret A + 0,60%
CAISSE D'EPARGNE	2012	1 000 000,00	133 333,16	1,98	Taux fixe à 4,28%
CAISSE D'EPARGNE	2013	1 000 000,00	149 999,83	2,07	Taux fixe à 4,31%
CAISSE DES DEPOTS ET CONSIGNATIONS	2016	1 573 014,54	1 203 183,19	20,35	Livret A + 1,00%
SOCIETE GENERALE	2016	1 800 000,00	720 000,00	6,00	Taux fixe à 1,16%
CAISSE DES DEPOTS ET CONSIGNATIONS	2016	2 567 857,24	1 964 128,47	20,35	Livret A + 1,00%
CAISSE DES DEPOTS ET CONSIGNATIONS	2016	2 830 106,39	2 164 720,21	20,35	Livret A + 1,00%
SFIL CAFFIL	2017	5 000 000,00	2 416 666,77	7,01	Taux fixe à 1,29%
CAISSE D'EPARGNE	2018	5 000 000,00	2 416 666,77	7,18	Taux fixe à 1,06%
SFIL CAFFIL	2018	5 000 000,00	2 666 666,76	7,92	Taux fixe à 1,24%
CAISSE D'EPARGNE	2019	4 300 000,00	2 293 333,24	7,89	Taux fixe à 1,19%
SOCIETE GENERALE	2020	3 500 000,00	2 158 333,18	9,17	Taux fixe à 0,40%
SFIL CAFFIL	2021	2 230 000,00	743 333,28	1,75	Taux fixe à 1,60%
SFIL CAFFIL	2021	2 700 000,00	1 980 000,00	10,76	Taux fixe à 0,35%
SFIL CAFFIL	2022	3 500 000,00	2 975 000,00	16,85	Taux fixe à 2,69%
CAISSE DES DEPOTS ET CONSIGNATIONS	2023	4 000 000,00	3 701 761,61	10,98	Taux fixe à 2,00%
CAISSE DES DEPOTS ET CONSIGNATIONS	2024	4 500 000,00	4 500 000,00	10,96	Taux fixe à 2,00%
CREDIT COOPERATIF	2024	5 000 000,00	4 666 666,68	13,94	Taux fixe à 3,49%
CAISSE DES DEPOTS ET CONSIGNATIONS	2025	2 000 000,00	2 000 000,00	13,01	Taux fixe à 2,18%
CAISSE DES DEPOTS ET CONSIGNATIONS	2025	4 000 000,00	4 000 000,00	10,96	Taux fixe à 2,00%
SFIL CAFFIL	2025	5 000 000,00	4 875 000,00	19,26	Euribor 3m + 1,11%, flooré à 1,11%
		79 376 978,17	48 702 929,76		