

Accusé de réception en préfecture
095-200058485-20231207-D_2023_149-DE
Date de télétransmission : 08/12/2023
Date de réception préfecture : 08/12/2023

Annexe 2

Les données de l'eau dans ma commune



Les délégués

Composition du Comité et des commissions au 31/12/2022

EPCI ou commune	Titulaire	Suppléant
Boucle Nord de Seine (établissement public territorial): Argenteuil, Clichy	Monsieur SLIFI Nadir S	Monsieur EL HADDAD Khaled
	Madame RIPERT Danielle T T	Monsieur PINARD Patrice
Est Ensemble (établissement public territorial): Bobigny, Noisy-le-Sec	Monsieur SADI Abdel	Monsieur AISSANI Mohamed
	Monsieur MARTINEZ Bruno S	Madame SEHOUANE Samia
Grand Paris – Grand Est (établissement public territorial): Clichy-sous-Bois, Coubron, Gagny, Gournay-sur-Marne, Le Raincy, Les Pavillons-sous-Bois, Livry-Gargan, Montfermeil, Neuilly-Plaisance, Neuilly-sur-Marne, Noisy-le-Grand, Rosny-sous-Bois, Vaujours, Villemomble	Monsieur GUNESLIK Cumhur S T S	Monsieur ATAGAN Salih
	Monsieur TORO Ludovic	Monsieur CONNAN Jean-Yves
	Monsieur SAMBOU Jean-François T	Monsieur MARTINET Michel
	Monsieur DEFRANOUX Francis S	Madame HUGUET Nadège
	Monsieur BELOT Didier	Madame CORDONNIER Marie-Thérèse
	Monsieur SARDA Patrick T T S	Madame GAUTHIER Christine
	Monsieur MILOTI Donni T	Monsieur DELERUELLE Quentin
	Monsieur SCHUMACHER Alain S T S	Monsieur DAHMOUNI Mohamed
	Monsieur BERTHIER Philippe	Monsieur BUTIN Pascal
	Monsieur BAKHTIARI Zartoshte VP T	Madame JANDAR Naima
	Monsieur PIROLLI Antoine S	Monsieur LAGUILLY Pascal
	Monsieur MANGON Pierre	Madame VAVASSORI Patricia
Monsieur BAILLY Dominique S T	Monsieur ARBAOUI EI Ouahhad	
Monsieur BLUTEAU Jean-Michel	Madame VERBEQUE Sandrine	












COMPOSITION DU BUREAU

- P** Président
- VP** Vice-présidentes et Vice-présidents

COMPOSITION DES DIFFÉRENTES COMMISSIONS

- T** Titulaire
- S** Suppléant
- Commission communication**
- Commission consultative du service public local de l'eau (CCSPL)**
- Commission d'appel d'offres**
- Commission travaux**
- Commission relations internationales et solidarité**
- Commission tarification**
- Commission des systèmes d'information**
- Commission de contrôle financier**
- Commission de délégation de service public**
- Commission pour les actions écologiques et énergétiques**
- Comité technique**
- Comité d'hygiène, de sécurité et des conditions de travail (CHSCT)**

EPCI ou commune	Titulaire	Suppléant
Grand Paris Seine Ouest (établissement public territorial) : Boulogne-Billancourt, Chaville, Issy-les-Moulineaux, Meudon, Sèvres, Vanves	Monsieur BAGUET Pierre-Christophe VP T T	Monsieur MATHIOUDAKIS Alain
	Monsieur BISSON Jacques S S S S	Madame DORISON Isabelle
	Monsieur SANTINI André P	Madame BONNIER Tiphaine
	Monsieur MARSEILLE Hervé	Madame DE PAMPELONNE Florence
	Monsieur GIAFFERI Pascal	Monsieur FORTIN Jean-Pierre
	Monsieur GAUDUCHEAU Bernard S T	Monsieur ROCHE Bernard
Grand Paris Sud Est Avenir (établissement public territorial) : Alfortville, Chennevières-sur-Marne	Monsieur CARVOUNAS Luc VP T T	Monsieur VITSE François
	Monsieur DELLA MUSSIA Richard S S S S T T T S S S	Monsieur TREMOUREUX Didier
Grand-Orly Seine Bièvre (établissement public territorial) : Ablon-sur-Seine, Athis-Mons, Choisy-le-Roi, Juvisy-sur-Orge, L'Haÿ-les-Roses, Rungis, Thiais, Villejuif, Villeneuve-le-Roi	Monsieur GRILLON Eric	Monsieur QUERO Patrick
	Monsieur GROUSSEAU Jean-Jacques	Madame MATTIVI Marie-Christine
	Monsieur PANETTA Tonino VP S	Monsieur ID ELOUALI Ali
	Madame BENSARSA REDA Lamia	
	Monsieur AUBERT Daniel T	Monsieur LESSELINGUE Pascal
	Monsieur LEROY Patrick	Monsieur MARCILLAUD Bruno
	Monsieur DELL'AGNOLA Richard VP T	Monsieur LAFOSSE Bernard
	Monsieur GARZON Pierre	Madame LEYDIER Gaëlle
	Monsieur HOURDEAU David	Monsieur MAITRE Jean-Louis
Melun Val de Seine (communauté d'agglomération) : Seine-Port	Monsieur PAUL-PETIT Vincent	Monsieur LUCAS Michel
Paris Ouest La Défense (établissement public territorial) : Levallois-Perret, Neuilly-sur-Seine, Puteaux	Madame DESCHIENS Sophie	Madame COVILLE Isabelle
	Monsieur KELLER DE SCHLEITHEIM Franck S S	Monsieur DUMONT Jean-Philippe
	Monsieur GAHNASSIA Bernard S T T S S	Madame LEBRETON Anne-Laure

COMPOSITION DU BUREAU**P** Président**VP** Vice-présidentes et Vice-présidents**COMPOSITION DES DIFFÉRENTES COMMISSIONS****T** Titulaire**S** Suppléant Commission communication Commission consultative du service public local de l'eau (CCSPL) Commission d'appel d'offres Commission travaux Commission relations internationales et solidarité Commission tarification Commission des systèmes d'information Commission de contrôle financier Commission de délégation de service public Commission pour les actions écologiques et énergétiques Comité technique Comité d'hygiène, de sécurité et des conditions de travail (CHSCT)

EPCI ou commune	Titulaire	Suppléant
Paris Terres d'Envol (établissement public territorial): Aulnay-sous-Bois, Drancy, Dugny, Le Bourget, Sevran	Monsieur EL KOURADI Fouad	Monsieur CAHENZLI Denis
	Madame LAGARDE Aude VP S	Madame MENDES Odette
	Monsieur GAULON Dominique T S	Monsieur CLAVEL Michel
	Monsieur DESRUMAUX Denis	Madame MONTEIRO Catarina
	Madame MABCHOUR Najat T	Monsieur CHERIGUENE Abdelouaheb
Paris-Est-Marne & Bois (établissement public territorial): Bry-sur-Marne, Champigny-sur-Marne, Charenton-le-Pont, Fontenay-sous-Bois, Joinville-le-Pont, Le Perreux-sur-Marne, Maisons-Alfort, Nogent-sur-Marne, Saint-Mandé, Saint-Maur-des-Fossés, Saint-Maurice, Villiers-sur-Marne, Vincennes	Monsieur CAMBRESY Rodolphe	Madame CHEVILLARD Véronique
	Madame SAUSSEREAU Tatiana T T	Madame BENHAMED Jacqueline
	Monsieur MIROUDOT Pierre	Monsieur GICQUEL Hervé
	Madame FENASSE Delphine S	Madame VERCELLONI Céline
	Madame TOLLARD Virginie S S T T	Monsieur DESTOUCHES Michel
	Monsieur PEREZ Bruno T	Madame ROUSSELIN Hélène
	Monsieur MAROUF Nourdin	Madame PEREZ Karine
	Monsieur EYCHENNE Sébastien T S	Monsieur DAVID Jean-Paul
	Monsieur WEIL Julien	Madame CULANG Tiffany
	Monsieur BERRIOS Sylvain VP	Monsieur DELECROIX Pierre-Michel
	Monsieur CAMBON Christian T	Madame CROCHETON Florence
	Monsieur BEGAT Jean-Philippe	Monsieur BOUKARAOUN Nassim
	Madame MARTIN Céline	Monsieur CHARDON Pierre

COMPOSITION DU BUREAU

- P** Président
- VP** Vice-présidentes et Vice-présidents

COMPOSITION DES DIFFÉRENTES COMMISSIONS

- T** Titulaire
- S** Suppléant
-  Commission communication
-  Commission consultative du service public local de l'eau (CCSPL)
-  Commission d'appel d'offres
-  Commission travaux
-  Commission relations internationales et solidarité
-  Commission tarification
-  Commission des systèmes d'information
-  Commission de contrôle financier
-  Commission de délégation de service public
-  Commission pour les actions écologiques et énergétiques
-  Comité technique
-  Comité d'hygiène, de sécurité et des conditions de travail (CHSCT)

EPCI ou commune	Titulaire	Suppléant
Paris-Saclay (communauté d'agglomération): Igny, Massy, Palaiseau, Verrières-le-Buisson, Wissous	Monsieur TURPIN Richard	Monsieur PRIVE Denis
	Monsieur DELALANDE Yann S	Madame BRODU Anne
	Monsieur DE LASTEYRIE Grégoire VP T S	Madame COLIN Nancy
	Madame LAGORCE Christine	Monsieur MILLET Didier
	Monsieur TOULY Jean-Luc T T S T T T	Monsieur CHAMP Régis
Paris Vallée de la Marne (communauté d'agglomération): Brou-sur-Chantereine, Chelles, Vaires-sur-Marne	Madame LEMERCIER-COLLOT Pascale	Monsieur DENOYELLE Jean-François
	Monsieur PHILIPPON Jacques	Monsieur DILOUYA Laurent
	Monsieur STADTFELD Roger	Monsieur LEGRAND Alain
Plaine Commune (établissement public territorial): Aubervilliers, La Courneuve, Epinay-sur-Seine, L'Île-Saint-Denis, Pierrefitte-sur-Seine, Saint-Denis, Saint-Ouen, Stains, Villetaneuse	Madame FRANCKET Karine VP	Monsieur HOCINE Massinissa
	Monsieur KONIECZNY Patrice	Monsieur CHEVREAU Hervé
	Monsieur POUX Gilles VP T	Madame DAVAUX Mélanie
	Madame DELBOSQ Sèverine T T T	Madame MANGIN Floréale
	Madame LE MOAL Anne S	Monsieur MARTHELY Guy
	Monsieur HANOTIN Mathieu VP S	Monsieur DELACROIX Adrien
	Madame DEFFAIRI-SAISSAC Dina T T T S T	Monsieur SEVIN Florent
	Monsieur TAÏBI Azzédine	Monsieur DEFREL Mathieu
	Monsieur EXCELLENT Dieunor	Madame AKIYAW Nidal

COMPOSITION DU BUREAU







P Président

VP Vice-présidentes et Vice-présidents

**COMPOSITION DES DIFFÉRENTES
COMMISSIONS**

T Titulaire

S Suppléant

 Commission communication Commission consultative du service public local de l'eau (CCSPL) Commission d'appel d'offres Commission travaux Commission relations internationales et solidarité Commission tarification Commission des systèmes d'information Commission de contrôle financier Commission de délégation de service public Commission pour les actions écologiques et énergétiques Comité technique Comité d'hygiène, de sécurité et des conditions de travail (CHSCT)

EPCI ou commune	Titulaire	Suppléant
Roissy Pays de France (communauté d'agglomération): Écouen, Sarcelles, Villeparisis, Villiers-le-Bel	Monsieur SELOSSE Philippe	Monsieur FAIVRE Jean-René
	Monsieur LASSONDE Sylvain	Monsieur MOUHAMADALY Navaz
	Monsieur GREZE Gabriel	Madame ALVES Maria
	Monsieur EDART Léon	Monsieur BALOSSA Christian
Saint-Germain Boucle de Seine (communauté d'agglomération): Bezons, Houilles, Le Mesnil-le-Roi, Sartrouville	Madame MENHAOUARA Nessrine	Madame VASIC Michèle
	Monsieur HAUDRECHY Christophe	Monsieur PARIS Benoît
	Monsieur KENISBERG Didier	Monsieur CHEVALIER Janick
	Monsieur GODART Raynald	Monsieur SALAMITOU Jacques
Plaine Vallée (communauté d'agglomération): Andilly, Deuil-la-Barre, Domont, Enghien-les-Bains, Groslay, Margency, Montlignon, Montmagny, Montmorency, Piscop, Saint-Brice-sous-Forêt, Saint-Gratien, Saint-Prix, Soisy-sous-Montmorency	Monsieur FARGEOT Daniel	Madame HENNEUSE Virginie
	Madame MICHEL Lucie	Monsieur CHABANEL Alain
	Monsieur ABEHASSERA Charles	Monsieur PONCHARD Eric
	Monsieur SUEUR Philippe	Madame FAUVEAU Marie-Christine
	Monsieur CITO Ferdinando	Monsieur JEFFROY François
	Monsieur REVEILLERE Dominique	Madame VILLE-VALLEE Florence
	Monsieur GONTIER Jean-Paul	Monsieur KVOT Sébastien
	Madame BENATTAR Mireille	Madame MAICHE Soria
	Monsieur PEGARD Stéphane	Monsieur DAUX Jean-Pierre
	Monsieur SEMPERE Elias	Madame DRUON-RIOT Sandrine
	Madame PREHOUBERT Virginie	Madame BOCCARA Laetitia
	Monsieur LEVILAIN Jean-Claude	Monsieur BRIQUET Claude
	Monsieur MAIRE Olivier	Madame MOROSAN Oana
	Monsieur STREHAIANO Luc	Monsieur VERNA Michel

COMPOSITION DU BUREAU

P Président
VP Vice-présidentes et Vice-présidents

COMPOSITION DES DIFFÉRENTES COMMISSIONS

T Titulaire
S Suppléant
 Commission communication
 Commission consultative du service public local de l'eau (CCSPL)
 Commission d'appel d'offres
 Commission travaux
 Commission relations internationales et solidarité
 Commission tarification
 Commission des systèmes d'information
 Commission de contrôle financier
 Commission de délégation de service public
 Commission pour les actions écologiques et énergétiques
 Comité technique
 Comité d'hygiène, de sécurité et des conditions de travail (CHSCT)







EPCI ou commune	Titulaire	Suppléant
Val Parisis (communauté d'agglomération): Beauchamp, Bessancourt, Cormeilles-en-Parisis, Eaubonne, Ermont, Franconville, Frépillon, Herblay, La Frette-sur-Seine, Le Plessis-Bouchard, Montigny-lès-Cormeilles, Pierrelaye, Saint-Leu-la-Forêt, Sannois, Taverny	Monsieur BRASSEUR Régis	Monsieur WALTER Antoine
	Monsieur MESSAOUDI Azedine T	Madame CABARET Estelle
	Monsieur THIERRY Jérôme	Madame BAUDOIN Nathalie
	Monsieur LE DUS Bernard	Madame DUTOUQUET-LE BRUN Evelyne
	Monsieur BLANCHARD Benoît	Monsieur RAVIER Etienne
	Monsieur BOULLE Patrick	Monsieur FERNANDEZ Henri
	Monsieur DERCHE Pascal	Monsieur HUART Sébastien
	Monsieur BARAT Philippe S T T S T T	Monsieur VINCENT Benoît
	Monsieur AUDEBERT Philippe	Madame JOLLY Nathalie
	Madame JEZEQUEL Marie-Pierre S	Monsieur JOURNO Raoul
	Monsieur CARPENTIER Jean-Noël	Monsieur PIERROT Casimir
	Monsieur VALLADE Michel	Monsieur VINCENT Louis
	Monsieur ROUSSAKOVSKY Stéphane	Madame BAQUIN Monique
	Madame TROUZIER-EVEQUE Laurence T S	Monsieur PURGAL Frédéric
	Madame PORTELLI Florence S S S	Monsieur ARES Philippe

COMPOSITION DU BUREAU



- P** Président
- VP** Vice-présidentes et Vice-présidents

COMPOSITION DES DIFFÉRENTES COMMISSIONS

- T** Titulaire
- S** Suppléant
- Commission communication**
- Commission consultative du service public local de l'eau (CCSPL)**
- Commission d'appel d'offres**
- Commission travaux**
- Commission relations internationales et solidarité**
- Commission tarification**
- Commission des systèmes d'information**
- Commission de contrôle financier**
- Commission de délégation de service public**
- Commission pour les actions écologiques et énergétiques**
- Comité technique**
- Comité d'hygiène, de sécurité et des conditions de travail (CHSCT)**





EPCI ou commune	Titulaire	Suppléant
Vallée Sud – Grand Paris (établissement public territorial): Antony, Bagneux, Bourg-la-Reine, Châtenay-Malabry, Châtillon, Clamart, Fontenay-aux-Roses, Le Plessis-Robinson, Malakoff, Montrouge, Sceaux	Monsieur HUBERT Fabien 	Madame PRECETTI Perrine
	Madame MOUTAOUKIL Aïcha	Monsieur HADDAD Mouloud
	Monsieur DONATH Patrick	Madame SPIERS Isabelle
	Monsieur SIFFREDI Georges 	Monsieur SEGAUD Carl
	Monsieur ADJROUD Lounes	Madame DORFIAC Elodie
	Monsieur GUIMARD Jean-Patrick	Monsieur RONCARI Patrice
	Madame GALANTE-GUILLEMINOT Muriel 	Monsieur LAFON Dominique
	Monsieur BLOT Benoît 	Madame MARE DUGUER Corinne
	Madame FIGUERES Sonia	Monsieur VERNANT Martin
	Monsieur MOULY Paul-André	Madame RABIER Gwenola
Versailles Grand Parc (communauté d'agglomération): Bièvres, Jouy-en-Josas, Les Loges-en-Josas, Vélizy-Villacoublay, Viroflay	Monsieur LAURENT Philippe	Madame HOLUIGUE-LEROUGE Roselyne
	Madame PELLETIER-LE BARBIER Anne 	Madame FERRY Marianne
	Monsieur CURTI Gilles	Monsieur BLANC Pascal
	Monsieur RIVIERE Jean-Cosme	Madame MARCHAIS Nicole
	Monsieur THEVENOT Pascal 	Monsieur HUCHELOUP Frédéric
	Monsieur LE PIVAIN Louis	Monsieur LEBRUN Olivier

COMPOSITION DU BUREAU

-  Président
-  Vice-présidentes et Vice-présidents

COMPOSITION DES DIFFÉRENTES COMMISSIONS

-  Titulaire
-  Suppléant
-  Commission communication
-  Commission consultative du service public local de l'eau (CCSPL)
-  Commission d'appel d'offres
-  Commission travaux
-  Commission relations internationales et solidarité
-  Commission tarification
-  Commission des systèmes d'information
-  Commission de contrôle financier
-  Commission de délégation de service public
-  Commission pour les actions écologiques et énergétiques
-  Comité technique
-  Comité d'hygiène, de sécurité et des conditions de travail (CHSCT)

EPCI ou commune	Titulaire	Suppléant
Auvers-sur-Oise	Madame DUMEIGE-KERBRAT Juliette 	Monsieur CANTIN Pascal
Béthemont-la-Forêt	Monsieur DAGONET Didier	Monsieur MONTEIRO Michel
Butry-sur-Oise	Monsieur BOURIAUD Bruno	Monsieur PAIGNON Gilles
Chauvry	Monsieur DELAUNE Jacques	Monsieur GARCIA Angel
Mériel	Monsieur COURTOIS Jean-Pierre	Monsieur BELLACHES Frédéric
Méry-sur-Oise	Monsieur EON Pierre-Edouard   	Monsieur LEMAIRE Eric
Valmondois	Monsieur HUISMAN Bruno	Monsieur DE GAULLE Laurent
Villiers-Adam	Monsieur MACE Bruno	Monsieur LEGER Guillaume

COMPOSITION DU BUREAU

 Président


 Vice-présidentes et Vice-présidents


COMPOSITION DES DIFFÉRENTES COMMISSIONS


 Titulaire


 Suppléant


 Commission communication


 Commission consultative du service public local de l'eau (CCSPL)

 Commission d'appel d'offres


 Commission travaux


 Commission relations internationales et solidarité


 Commission tarification


 Commission des systèmes d'information

 Commission de contrôle financier

 Commission de délégation de service public

 Commission pour les actions écologiques et énergétiques

 Comité technique

 Comité d'hygiène, de sécurité et des conditions de travail (CHSCT)

Les caractéristiques et données techniques 2022

Dept.	Commune	Superficie (km ²)	Population au 31/12/2022 (IP119)	Nombre d'abonnés au 31/12/2022 (IP314)	Nombre de compteurs au 31/12/2022	Nombre de branchements au 31/12/2022 (IP18)	Volumes consommés (= Volumes vendus corrigés des Débits à Etablir (DAE)) 2022 (IP22a+23)	Linéaire de canalisations au 31/12/2022 (IP20)
77	Brou-sur-Chantereine	4,38	4 900	730	752	765	211739	13 269
77	Chelles	16,01	54 691	11 632	11 660	11 336	2 897 579	165 191
77	Seine Port	8,60	1 901	788	835	842	96 772	24 124
77	Vaires-sur-Marne	6,08	13 450	2 841	2 860	2 782	605 074	35 872
77	Villeparisis	8,30	26 797	6 065	6 085	5 565	1 161 867	65 767
	Total Seine et Marne - 77	43,37	101 739	22 056	22 192	21 290	4 973 031	304 224
78	Houilles	4,46	33 569	7 369	7 373	7 411	1 510 100	67 465
78	Jouy-en-Josas	10,24	8 149	1 518	1 522	1 527	496 892	37 064
78	Loges-en-Josas (les)	2,49	1 727	487	479	507	90 893	11 292
78	Mesnil-le-Roi (le)	3,75	6 414	1 416	1 417	1 477	324 955	22 636
78	Sartrouville	8,45	52 158	9 481	9 514	9 660	2 475 759	121 215
78	Vélizy-Villacoublay	8,96	23 020	2 331	2 512	2 394	1 599 416	61 313
78	Viroflay	3,49	17 089	2 847	2 852	2 851	718 781	35 530
	Total Yvelines - 78	41,84	142 126	25 449	25 669	25 827	7 216 796	356 514

Dept.	Commune	Superficie (km ²)	Population au 31/12/2022 (IP119)	Nombre d'abonnés au 31/12/2022 (IP314)	Nombre de compteurs au 31/12/2022	Nombre de branchements au 31/12/2022 (IP18)	Volumes consommés (= Volumes vendus corrigés des Débits à Etablir (DAE)) 2022 (IP22a+23)	Linéaire de canalisations au 31/12/2022 (IP20)
91	Athis-Mons	8,61	35 927	5 921	5 936	5 652	1936 804	92 927
91	Bièvres	9,69	4 873	1 289	1 287	1 281	241 595	31 802
91	Igny	3,87	10 487	3 187	3 187	3 143	448 981	39 131
91	Juvisy-sur-Orge	2,23	17 773	3 052	3 053	2 599	853 530	39 051
91	Massy	9,40	50 844	4 436	4 518	4 621	3 036 988	98 199
91	Palaiseau	11,68	35 056	6 491	6 538	6 450	2 187 543	109 212
91	Verrières-le-buisson	9,99	14 931	3 796	3 806	3 951	749 377	58 972
91	Wissous	9,11	7 134	1 947	1 944	2 070	494 020	38 843
	Total Essonne - 91	64,58	177 025	30 119	30 269	29 767	9 948 838	508 136
92	Antony	9,56	63 639	10 365	10 520	10 405	3 070 338	133 485
92	Bagneux	4,18	42 122	2 916	2 916	2 728	2 038 295	49 500
92	Boulogne-Billancourt	6,15	122 162	5 960	5 984	5 574	6 639 871	96 929
92	Bourg-la-Reine	1,86	21 291	2 494	2 499	2 491	964 694	29 829
92	Châtenay-Malabry	6,37	34 748	2 132	2 375	2 469	1 561 626	61 815
92	Châtillon	2,93	36 688	3 069	3 055	3 205	1 809 790	50 409
92	Chaville	3,57	20 830	2 802	2 809	2 816	915 900	35 858
92	Clamart	8,76	53 740	9 617	9 870	8 801	3 088 782	116 745
92	Clichy-la-garenne	3,08	63 166	3 169	3 194	2 373	3 425 124	52 664
92	Fontenay-aux-Roses	2,53	25 389	2 235	2 272	2 301	1 119 054	39 562
92	Issy-les-Moulineaux	4,24	68 641	4 609	4 628	4 232	3 688 368	67 148

Dept.	Commune	Superficie (km ²)	Population au 31/12/2022 (IP119)	Nombre d'abonnés au 31/12/2022 (IP314)	Nombre de compteurs au 31/12/2022	Nombre de branchements au 31/12/2022 (IP18)	Volumes consommés (= Volumes vendus corrigés des Débits à Etablir (DAE)) 2022 (IP22a+23)	Linéaire de canalisations au 31/12/2022 (IP20)
92	Levallois-Perret	2,41	67 809	2 959	2 979	2 992	3 869 558	47 184
92	Malakoff	2,07	31 412	3 070	3 079	3 293	1 483 723	40 702
92	Meudon	9,95	46 517	4 002	4 181	4 478	2 333 725	78 507
92	Montrouge	2,07	48 174	2 404	2 393	2 425	2 397 777	40 842
92	Neuilly-sur-Seine	3,71	60 411	3 189	3 214	3 358	4 282 062	65 436
92	Plessis-Robinson (le)	3,41	29 719	1 994	2 152	2 160	1 321 626	45 773
92	Puteaux	3,18	44 275	2 504	2 504	2 654	3 377 161	60 768
92	Sceaux	3,60	20 721	2 358	2 443	2 561	1 027 872	40 686
92	Sèvres	3,92	23 472	2 570	2 568	2 743	1 097 926	49 799
92	Vanves	1,55	28 157	1 782	1 778	1 865	1 382 242	29 008
	Total Haut-de-Seine - 92	89,10	953 083	76 200	77 413	75 924	50 895 514	1 232 648
93	Aubervilliers	5,77	89 559	5 830	5 896	4 400	4 873 733	83 023
93	Aulnay-sous-Bois	16,14	86 873	15 479	15 775	14 728	4 483 944	196 809
93	Bobigny	6,74	55 066	5 137	5 198	4 590	3 082 184	79 230
93	Bourget (le)	2,03	15 695	1 821	1 812	1 514	893 223	24 743
93	Clichy-sous-Bois	3,95	29 624	4 086	4 123	2 588	1 284 199	42 316
93	Coubron	4,19	5 017	1 434	1 433	1 446	209 922	18 164
93	Courneuve (la)	7,50	46 951	4 099	4 210	3 313	2 817 157	72 192
93	Drancy	7,78	71 535	13 555	13 578	12 379	3 408 476	116 695
93	Dugny	3,88	11 232	834	873	631	606 728	17 484

Dept.	Commune	Superficie (km ²)	Population au 31/12/2022 (IP119)	Nombre d'abonnés au 31/12/2022 (IP314)	Nombre de compteurs au 31/12/2022	Nombre de branchements au 31/12/2022 (IP18)	Volumes consommés (= Volumes vendus corrigés des Débits à Etablir (DAE)) 2022 (IP22a+23)	Linéaire de canalisations au 31/12/2022 (IP20)
93	Epinay-sur-Seine	4,59	54 569	4 598	4 690	4 246	2 699 361	69 181
93	Gagny	6,99	39 817	9 084	9 181	8 499	17 320 52	105 271
93	Gournay-sur-Marne	1,66	6 876	2 167	2 167	2 201	3 273 42	28 555
93	Ile-Saint-Denis (I')	1,74	8 665	409	413	402	3 936 03	12 532
93	Livry-Gargan	7,36	45 818	9 054	9 073	8 470	21 565 64	104 630
93	Montfermeil	5,41	28 141	6 898	6 907	6 345	11 857 32	69 032
93	Neuilly-Plaisance	3,41	21 059	4 498	4 516	4 457	10 597 63	53 692
93	Neuilly-sur-Marne	6,97	36 640	3 601	3 681	3 569	18 419 49	72 534
93	Noisy-le-Grand	13,04	69 352	10 259	10 300	8 921	36 100 20	144 300
93	Noisy-le-Sec	5,03	45 156	5 190	5 199	4 634	21 587 98	66 906
93	Pavillons-sous-Bois (les)	2,93	24 003	4 990	4 988	4 651	11 190 64	49 513
93	Pierrefitte-sur-Seine	3,45	31 393	4 554	4 567	3 937	16 400 76	56 045
93	Raincy (le)	2,26	14 949	2 797	2 794	2 785	7 310 70	36 298
93	Rosny-sous-Bois	5,92	45 622	4 923	4 989	4 618	24 995 04	77 359
93	Saint-Denis	12,38	114 027	8 519	8 666	6 570	71 312 00	144 960
93	Saint-Ouen	4,26	51 656	3 534	3 548	3 335	33 815 42	66 692
93	Sevran	7,30	51 957	7 205	7 270	6 916	24 493 29	92 148
93	Stains	5,39	39 277	4 696	4 771	4 357	20 925 49	63 201
93	Vaujours	3,68	7 283	1 536	1 548	1 462	3 403 68	23 957
93	Villemomble	4,03	30 763	5 656	5 661	5 658	14 400 00	71 420

Dept.	Commune	Superficie (km ²)	Population au 31/12/2022 (IP119)	Nombre d'abonnés au 31/12/2022 (IP314)	Nombre de compteurs au 31/12/2022	Nombre de branchements au 31/12/2022 (IP18)	Volumes consommés (= Volumes vendus corrigés des Débits à Etablir (DAE)) 2022 (IP22a+23)	Linéaire de canalisations au 31/12/2022 (IP20)
93	Villetaneuse	2,32	13 513	1 212	1 220	1 143	739 239	21 360
	Total Seine-Saint-Denis - 93	168,10	1 192 088	157 655	159 047	142 765	62 388 691	2 080 244
94	Ablon-sur-Seine	1,14	5 938	1 033	1 042	1 050	251 119	14 869
94	Alfortville	3,68	45 317	4 113	4 171	4 006	2 150 640	57 175
94	Bry-sur-Marne	3,32	17 796	3 174	3 175	3 160	908 011	45 026
94	Champigny-sur-Marne	11,30	77 751	11 538	11 607	11 714	3 629 859	164 030
94	Charenton-le-Pont	1,83	29 842	1 306	1 312	1 418	1 568 419	27 506
94	Chennevières-sur-Marne	5,22	18 115	3 117	3 179	3 321	916 886	52 426
94	Choisy-le-Roi	5,41	46 466	5 027	5 050	4 543	2 209 811	70 437
94	Fontenay-sous-Bois	5,57	51 807	7 250	7 311	7 480	2 817 648	91 472
94	Hay-les-Roses (I')	3,90	31 847	4 123	4 153	4 033	1 407 407	53 369
94	Joinville-le-Pont	2,27	19 278	2 931	2 940	2 741	918 448	40 743
94	Maisons-Alfort	5,36	57 944	5 811	5 923	5 868	3 278 778	79 515
94	Nogent-sur-Marne	2,79	33 820	3 328	3 341	3 403	1 699 857	54 256
94	Perreux-sur-Marne (Ie)	3,96	33 981	6 320	6 331	6 116	1 558 416	67 891
94	Rungis	4,19	5 673	1 383	1 389	1 378	693 834	34 423
94	Saint-Mandé	0,90	22 191	1 160	1 164	1 325	1 194 835	15 857
94	Saint-Maur-des-Fossés	11,23	75 449	15 824	15 818	16 267	4 020 282	211 847
94	Saint-Maurice	1,43	14 673	695	691	810	671 359	13 493
94	Thiais	6,44	30 994	3 663	3 712	3 396	1 732 316	62 606

Dept.	Commune	Superficie (km ²)	Population au 31/12/2022 (IP119)	Nombre d'abonnés au 31/12/2022 (IP314)	Nombre de compteurs au 31/12/2022	Nombre de branchements au 31/12/2022 (IP18)	Volumes consommés (= Volumes vendus corrigés des Débits à Etablir (DAE)) 2022 (IP22a+23)	Linéaire de canalisations au 31/12/2022 (IP20)
94	Villejuif	5,28	56 585	5 643	5 682	5 726	3 475 391	77 338
94	Villeneuve-le-Roi	8,48	21 493	5 468	5 468	5 188	986 832	63 307
94	Villiers-sur-Marne	4,32	29 820	4 767	4 797	4 884	1 483 193	66 622
94	Vincennes	1,91	50 168	3 207	3 215	3 174	2 333 595	38 331
	Total Val-de-Marne – 94	99,93	776 948	100 881	101 471	101 001	39 906 936	1 402 540
95	Andilly	2,75	2 744	709	709	728	150 048	16 528
95	Argenteuil	17,38	109 058	17 324	17 425	16 954	5 712 995	214 029
95	Auvers-sur-Oise	12,80	6 892	2 678	2 677	2 642	293 413	37 066
95	Beauchamp	3,05	8 993	2 956	2 955	2 932	446 263	43 332
95	Bessancourt	6,37	7 933	2 394	2 427	2 273	408 617	40 167
95	Béthemont-la-Forêt	3,74	411	179	179	186	20 286	4 541
95	Bezons	4,18	31 978	5 039	5 055	4 644	1 776 349	55 050
95	Butry-sur-Oise	2,78	2 294	881	881	865	103 176	12 427
95	Chauvry	5,03	302	122	122	129	15 103	4 280
95	Cormeilles-en-Parisis	8,49	26 297	6 899	6 902	6 640	1 245 290	91 410
95	Deuil-la-Barre	3,73	22 246	4 783	4 817	4 350	1 057 217	50 581
95	Domont	8,51	15 874	3 613	3 622	3 652	693 145	54 170
95	Eaubonne	4,38	25 782	4 803	4 864	4 876	1 252 898	68 167
95	Ecouen	7,63	7 142	1 485	1 488	1 525	289 854	22 863
95	Enghien-les-Bains	1,76	11 574	1 862	1 865	1 897	652 133	21 777

Dept.	Commune	Superficie (km ²)	Population au 31/12/2022 (IP119)	Nombre d'abonnés au 31/12/2022 (IP314)	Nombre de compteurs au 31/12/2022	Nombre de branchements au 31/12/2022 (IP18)	Volumes consommés (= Volumes vendus corrigés des Débits à Etablir (DAE)) 2022 (IP22a+23)	Linéaire de canalisations au 31/12/2022 (IP20)
95	Ermont	4,19	29 453	3 964	4 038	4 224	1 374 480	64 132
95	Franconville	6,23	37 494	4 491	4 626	4 745	1 676 385	75 609
95	Frépillon	3,42	3 392	1 226	1 226	1 196	1 727 333	21 622
95	Frette-sur-Seine (la)	2,02	4 709	1 701	1 702	1 695	1 96 808	21 015
95	Groslay	3,09	8 519	2 122	2 130	2 191	3 87 855	30 522
95	Herblay	12,62	31 970	7 973	7 989	8 052	1 417 755	99 719
95	Margency	0,72	2 877	776	778	773	1 33 520	9 130
95	Mériel	5,34	5 266	1 936	1 936	1 831	2 24 995	28 451
95	Méry-sur-Oise	9,90	10 083	3 054	3 053	2 813	4 02 581	52 069
95	Montigny-les-Cormeilles	4,04	22 305	3 580	3 602	3 533	9 40 380	61 058
95	Montlignon	2,81	2 991	951	950	923	1 42 567	15 289
95	Montmagny	2,90	14 615	2 613	2 602	2 514	6 97 725	31 898
95	Montmorency	5,20	21 942	3 744	3 764	3 869	11 05 524	68 334
95	Pierrelaye	8,96	9 772	2 537	2 537	2 457	4 87 015	38 751
95	Piscop	4,13	737	283	283	300	35 545	8 773
95	Plessis-Bouchard (le)	2,61	8 524	2 078	2 091	1 999	3 55 444	25 591
95	Saint-Brice-sous-Forêt	5,99	15 182	2 979	3 014	3 019	7 06 878	46 897
95	Saint-Gratien	2,73	21 060	2 356	2 408	2 520	10 39 659	40 430
95	Saint-Leu-la-Forêt	5,24	16 242	4 526	4 543	4 610	7 00 236	53 901
95	Saint-Prix	7,95	7 298	2 458	2 467	2 402	3 55 796	33 453

Dept.	Commune	Superficie (km ²)	Population au 31/12/2022 (IP119)	Nombre d'abonnés au 31/12/2022 (IP314)	Nombre de compteurs au 31/12/2022	Nombre de branchements au 31/12/2022 (IP18)	Volumes consommés (= Volumes vendus corrigés des Débits à Etablir (DAE)) 2022 (IP22a+23)	Linéaire de canalisations au 31/12/2022 (IP20)
95	Sannois	4,79	26 878	4 290	4 308	4 394	1 223 470	65 885
95	Sarcelles	8,39	58 715	6 953	7 068	4 607	3 359 983	91 642
95	Soisy-sous-Montmorency	3,94	18 228	3 599	3 606	3 587	894 211	50 933
95	Taverny	10,41	26 773	5 447	5 484	5 619	1 249 072	83 596
95	Valmondois	4,56	1 247	598	598	613	55 638	9 311
95	Villiers-Adam	9,87	873	366	366	386	33 463	10 306
95	Villiers-le-Bel	7,29	28 742	3 021	3 123	2 317	1 510 179	46 365
Total Val d'Oise - 95		241,92	715 407	135 349	136 280	131 482	34 996 684	1 921 070
Total territoire des autorités organisatrices (1)		748,84	4 058 416	547 709	552 341	528 056	210 326 490	7 805 376

Total HORS SEDIF	26¹	26	22	24	20 309	157 040
Total Général (3) = (1) + (2)	4 058 442	547 735	552 363	528 080	210 346 799	7 962 416

¹ Correspond au nombre d'abonnés de ces communes

Le prix de l'eau et de l'assainissement au 01/01/2023

Dépt.	Commune	Adhérente du Syndicat d'Assainissement	Production & Distribution Eau Potable	Collectes et Traitement des eaux usées (assainissement)	Organismes publics		Facture mensuelle (10 m ³)		
			Production & Distribution Eau potable H.T.	Total Coll. et Trait. eaux usées H.T. au m ³	Total Organismes publics et TVA	Prix du m ³ HT	Prix du m ³ TTC	Budget /mois HT	Budget /mois TTC
77	Brou-sur-Chantereine		1,4710	1,6720	0,9348	3,7861	4,0779	37,86	40,78
77	Chelles		1,4710	1,6720	0,9348	3,7861	4,0779	37,86	40,78
77	Seine Port		1,8150	1,9846	0,8394	3,7996	4,6390	37,99	46,39
77	Vaires		1,4710	1,6720	0,9348	3,7861	4,0779	37,86	40,78
77	Villeparisis	Villeparisis	1,4710	2,5080	1,0184	4,6221	4,9975	46,22	49,98
78	Houilles		1,4710	1,1211	0,8413	3,2352	3,4335	32,35	34,34
78	Houilles	Houilles-Bezons	1,4710	1,6105	0,8413	3,7246	3,9229	37,25	39,23
78	Jouy-en-Josas	Vallée de la Bièvre	1,4710	1,6448	0,9422	3,7989	4,0581	37,99	40,58
78	Loges-en-Josas	Vallée de la Bièvre	1,4710	1,8599	0,9637	4,0140	4,2947	40,14	42,95
78	Mesnil-le Roi (Le)	Sartrouville - Mesnil le Roi	1,4710	1,9693	0,9645	4,0834	4,4049	40,83	44,05
78	Sartrouville		1,4710	1,7420	0,9418	3,8561	4,1549	38,56	41,55
78	Sartrouville	Sartrouville - Mesnil le Roi	1,4710	2,0020	0,9678	4,1161	4,4409	41,16	44,41
78	Sartrouville	Val Notre Dame	1,4710	2,0520	0,9418	4,1661	4,4649	41,66	44,65
78	Vélizy	Vallée du Ru de Marivel	1,4710	1,5950	0,9263	3,7491	3,9924	37,49	39,92

Dépt.	Commune	Adhérente du Syndicat d'Assainissement	Production & Distribution Eau Potable	Collectes et Traitement des eaux usées (assainissement)	Organismes publics			Facture mensuelle (10 m ³)	
			Production & Distribution Eau potable H.T.	Total Coll. et Trait. eaux usées H.T. au m ³	Total Organismes publics et TVA	Prix du m ³ HT	Prix du m ³ TTC	Budget /mois HT	Budget /mois TTC
78	Vélizy	Vallée de la Bièvre	1,4710	1,4870	0,8835	3,6411	3,8416	36,41	38,42
78	Viroflay	Vallée du Ru de Marivel	1,4710	1,8888	0,8841	4,0029	4,2440	40,03	42,44
91	Athis-Mons	Vallée de l'Orge	1,4710	1,6557	0,9331	3,7698	4,0599	37,70	40,60
91	Bièvres	Vallée de la Bièvre	1,4710	1,8748	0,9652	4,0289	4,3111	40,29	43,11
91	Igny	Vallée de la Bièvre	1,4710	2,3764	1,0154	4,5304	4,8628	45,30	48,63
91	Juvisy	Vallée de l'Orge	1,4710	1,6218	0,8535	3,7359	3,9464	37,36	39,46
91	Massy	Vallée de la Bièvre	1,4710	1,6422	0,9420	3,7963	4,0553	37,96	40,55
91	Palaiseau	Vallée de la Bièvre	1,4710	1,7059	0,9061	3,8200	4,0831	38,20	40,83
91	Palaiseau	Vallée de l'Yvette	1,4710	2,1064	0,9782	4,2205	4,5557	42,21	45,56
91	Verrières-le-Buisson	Vallée de la Bièvre	1,4710	1,8646	0,9642	4,0187	4,2999	40,19	43,00
91	Wissous		1,4710	1,1947	0,9292	3,3488	3,5950	33,49	35,95
91	Wissous	Vallée de la Bièvre	1,4710	1,5150	0,9292	3,6691	3,9153	36,69	39,15
92	Antony		1,4710	2,2940	0,9880	4,4481	4,7531	44,48	47,53
92	Bagneux		1,4710	2,3671	0,9880	4,5212	4,8262	45,21	48,26
92	Boulogne-Billancourt		1,4710	2,4065	1,0082	4,5206	4,8858	45,21	48,86
92	Boulogne-Billancourt ZAC Trapèze		1,4710	2,4065	1,0082	4,5206	4,8858	45,21	48,86
92	Bourg-La-Reine		1,4710	2,2940	0,9880	4,4481	4,7531	44,48	47,53
92	Chatenay Malabry		1,4710	2,2940	0,9880	4,4481	4,7531	44,48	47,53
92	Châtillon		1,4710	2,3671	0,9458	4,4812	4,7840	44,81	47,84
92	Chaville	Vallée du Ru de Marivel	1,4710	2,2547	0,9930	4,3688	4,7188	43,69	47,19

Dépt.	Commune	Adhérente du Syndicat d'Assainissement	Production & Distribution Eau Potable	Collectes et Traitement des eaux usées (assainissement)	Organismes publics			Facture mensuelle (10 m ³)	
			Production & Distribution Eau potable H.T.	Total Coll. et Trait. eaux usées H.T. au m ³	Total Organismes publics et TVA	Prix du m ³ HT	Prix du m ³ TTC	Budget /mois HT	Budget /mois TTC
92	Clamart		1,4710	2,3671	0,9458	4,4812	4,7840	44,81	47,84
92	Clichy		1,4710	2,2171	0,9458	4,3312	4,6340	43,31	46,34
92	Fontenay-aux-Roses		1,4710	2,3671	0,9880	4,5212	4,8262	45,21	48,26
92	Issy-les-Moulineaux		1,4710	2,4065	1,0082	4,5206	4,8858	45,21	48,86
92	Levallois-Perret		1,4710	2,1631	0,9839	4,2772	4,6181	42,77	46,18
92	Malakoff		1,4710	2,3671	0,9458	4,4812	4,7840	44,81	47,84
92	Meudon		1,4710	2,4065	1,0082	4,5206	4,8858	45,21	48,86
92	Meudon	Vallée du Ru de Marivel	1,4710	1,8153	0,9491	3,9294	4,2355	39,29	42,36
92	Montrouge		1,4710	2,3671	0,9458	4,4812	4,7840	44,81	47,84
92	Neuilly-sur-Seine		1,4710	2,1916	0,9867	4,3057	4,6494	43,06	46,49
92	Plessis-Robinson		1,4710	2,2940	0,9880	4,4481	4,7531	44,48	47,53
92	Puteaux		1,4710	2,1116	0,9787	4,2257	4,5614	42,26	45,61
92	Sceaux		1,4710	2,2940	0,9880	4,4481	4,7531	44,48	47,53
92	Sèvres	Vallée du Ru de Marivel	1,4710	2,2547	0,9930	4,3688	4,7188	43,69	47,19
92	Vanves		1,4710	2,4065	1,0082	4,5206	4,8858	45,21	48,86
93	Aubervilliers		1,4710	2,4160	0,9915	4,5701	4,8786	45,70	48,79
93	Aulnay-sous-Bois		1,4710	2,8020	0,9915	4,9561	5,2646	49,56	52,65
93	Bourget(Le)		1,4710	2,5220	0,9915	4,6761	4,9846	46,76	49,85
93	Clichy-sous-Bois		1,4710	3,0020	1,0678	5,1161	5,5409	51,16	55,41
93	Coubron		1,4710	3,0020	1,0678	5,1161	5,5409	51,16	55,41
93	Courneuve (La)		1,4710	2,4160	0,9915	4,5701	4,8786	45,70	48,79

Dépt.	Commune	Adhérente du Syndicat d'Assainissement	Production & Distribution Eau Potable	Collectes et Traitement des eaux usées (assainissement)	Organismes publics			Facture mensuelle (10 m ³)	
			Production & Distribution Eau potable H.T.	Total Coll. et Trait. eaux usées H.T. au m ³	Total Organismes publics et TVA	Prix du m ³ HT	Prix du m ³ TTC	Budget /mois HT	Budget /mois TTC
93	Drancy		1,4710	2,8020	0,9915	4,9561	5,2646	49,56	52,65
93	Dugny		1,4710	2,5220	0,9915	4,6761	4,9846	46,76	49,85
93	Epinay		1,4710	2,4160	0,9915	4,5701	4,8786	45,70	48,79
93	Gagny		1,4710	3,0020	1,0678	5,1161	5,5409	51,16	55,41
93	Gournay-sur-Marne		1,4710	3,0403	1,0716	5,1544	5,5830	51,54	55,83
93	Ile-Saint-Denis(L')		1,4710	2,4160	0,9493	4,5301	4,8364	45,30	48,36
93	Livry-Gargan		1,4710	3,0020	1,1100	5,1561	5,5831	51,56	55,83
93	Montfermeil		1,4710	3,0020	1,0678	5,1161	5,5409	51,16	55,41
93	Neuilly-Plaisance		1,4710	3,0020	1,0678	5,1161	5,5409	51,16	55,41
93	Neuilly-sur-Marne		1,4710	3,0020	1,0678	5,1161	5,5409	51,16	55,41
93	Noisy-le-Grand		1,4710	3,0020	1,0678	5,1161	5,5409	51,16	55,41
93	Pavillons-sous-Bois		1,4710	3,0020	1,1100	5,1561	5,5831	51,56	55,83
93	Pierrefitte		1,4710	2,4160	0,9915	4,5701	4,8786	45,70	48,79
93	Raincy(Le)		1,4710	3,0020	1,0678	5,1161	5,5409	51,16	55,41
93	Rosny-sous-Bois		1,4710	3,0020	1,0678	5,1161	5,5409	51,16	55,41
93	Saint-Denis		1,4710	2,4160	0,9915	4,5701	4,8786	45,70	48,79
93	Saint-Ouen		1,4710	2,4160	0,9493	4,5301	4,8364	45,30	48,36
93	Sevran		1,4710	2,8020	0,9915	4,9561	5,2646	49,56	52,65
93	Stains		1,4710	2,4160	0,9915	4,5701	4,8786	45,70	48,79
93	Vaujours		1,4710	3,0020	1,1100	5,1561	5,5831	51,56	55,83
93	Villemomble		1,4710	3,0020	1,0678	5,1161	5,5409	51,16	55,41

Dépt.	Commune	Adhérente du Syndicat d'Assainissement	Production & Distribution Eau Potable	Collectes et Traitement des eaux usées (assainissement)	Organismes publics			Facture mensuelle (10 m ³)	
			Production & Distribution Eau potable H.T.	Total Coll. et Trait. eaux usées H.T. au m ³	Total Organismes publics et TVA	Prix du m ³ HT	Prix du m ³ TTC	Budget /mois HT	Budget /mois TTC
93	Villetaneuse		1,4710	2,4160	0,9915	4,5701	4,8786	45,70	48,79
94	Ablon		1,4710	2,9604	1,0636	5,0745	5,4951	50,75	54,95
94	Alfortville		1,4710	2,4647	1,0140	4,5788	4,9498	45,79	49,50
94	Bry-sur-Marne		1,4710	2,6497	0,9440	4,7638	5,0648	47,64	50,65
94	Champigny		1,4710	2,6497	0,9440	4,7638	5,0648	47,64	50,65
94	Charenton-le-Pont		1,4710	2,6497	0,9440	4,7638	5,0648	47,64	50,65
94	Chennevières-sur-Marne		1,4710	2,4647	1,0140	4,5788	4,9498	45,79	49,50
94	Choisy-le-Roi		1,4710	2,3974	1,0073	4,5115	4,8758	45,12	48,76
94	Fontenay-sous-Bois		1,4710	2,6497	0,9440	4,7638	5,0648	47,64	50,65
94	Hay-les-Roses(L')		1,4710	2,4143	0,9862	4,5684	4,8716	45,68	48,72
94	Joinville-le-Pont		1,4710	2,6497	0,9440	4,7638	5,0648	47,64	50,65
94	Maisons-Alfort		1,4710	2,0997	0,9440	4,2138	4,5148	42,14	45,15
94	Nogent-sur-Marne		1,4710	2,6497	0,9440	4,7638	5,0648	47,64	50,65
94	Perreux-sur-Marne(Le)		1,4710	2,6497	0,9440	4,7638	5,0648	47,64	50,65
94	Rungis		1,4710	2,3772	0,9862	4,5313	4,8345	45,31	48,35
94	Saint-Mandé		1,4710	2,6497	0,9440	4,7638	5,0648	47,64	50,65
94	Saint-Maurice		1,4710	2,6497	0,9440	4,7638	5,0648	47,64	50,65
94	Saint Maur des Fossés		1,4710	2,6497	1,0325	4,7638	5,1533	47,64	51,53

Dépt.	Commune	Adhérente du Syndicat d'Assainissement	Production & Distribution Eau Potable	Collectes et Traitement des eaux usées (assainissement)	Organismes publics			Facture mensuelle (10 m ³)	
			Production & Distribution Eau potable H.T.	Total Coll. et Trait. eaux usées H.T. au m ³	Total Organismes publics et TVA	Prix du m ³ HT	Prix du m ³ TTC	Budget /mois HT	Budget /mois TTC
94	Thiais		1,4710	2,4368	0,9440	4,5509	4,8519	45,51	48,52
94	Villejuif		1,4710	2,4143	0,9440	4,5284	4,8294	45,28	48,29
94	Villeneuve-le-Roi	S I A R V	1,4710	3,3037	1,0979	5,4178	5,8727	54,18	58,73
94	Villiers-sur-Marne		1,4710	2,6497	1,0325	4,7638	5,1533	47,64	51,53
94	Vincennes		1,4710	2,6497	0,9440	4,7638	5,0648	47,64	50,65
95	Andilly	Région d'Enghien	1,4710	2,2700	0,9768	4,4241	4,7179	44,24	47,18
95	Argenteuil		1,4710	1,7297	0,8413	3,8438	4,0421	38,44	40,42
95	Argenteuil	Val Notre Dame	1,4710	2,0397	0,8413	4,1538	4,3521	41,54	43,52
95	Auvers-sur-Oise	SIAVOS	1,4710	2,9260	1,0602	5,0401	5,4573	50,40	54,57
95	Beauchamp	Région d'Enghien	1,4710	2,2512	0,9327	4,3653	4,6550	43,65	46,55
95	Bessancourt	Région d'Enghien	1,4710	2,2714	0,8413	4,3855	4,5838	43,86	45,84
95	Bezons	Houilles-Bezons	1,4710	1,7515	0,8413	3,8656	4,0639	38,66	40,64
95	Bezons	Val Notre Dame	1,4710	1,5721	0,8413	3,6862	3,8845	36,86	38,85
95	Butry-sur-Oise	SICTEU	1,4710	2,3820	1,0058	4,4961	4,8589	44,96	48,59
95	Cormeilles-en-Parisis		1,4710	1,7498	0,9425	3,8639	4,1634	38,64	41,63
95	Deuil-la-Barre	Région d'Enghien	1,4710	2,2395	0,9738	4,3936	4,6844	43,94	46,84
95	Domont	Vallée du Croult/Rosne	1,4710	1,8924	0,8490	4,0465	4,2125	40,47	42,13
95	Eaubonne	Région d'Enghien	1,4710	1,8401	0,9338	3,9942	4,2450	39,94	42,45

Dépt.	Commune	Adhérente du Syndicat d'Assainissement	Production & Distribution Eau Potable	Collectes et Traitement des eaux usées (assainissement)	Organismes publics			Facture mensuelle (10 m ³)	
			Production & Distribution Eau potable H.T.	Total Coll. et Trait. eaux usées H.T. au m ³	Total Organismes publics et TVA	Prix du m ³ HT	Prix du m ³ TTC	Budget /mois HT	Budget /mois TTC
95	Ecouen	Vallée du Croult/Rosne	1,4710	2,2500	0,7913	4,4041	4,5124	44,04	45,12
95	Enghien	Région d'Enghien	1,4710	2,0819	0,9580	4,2360	4,5110	42,36	45,11
95	Ermont	Région d'Enghien	1,4710	1,8947	0,9393	4,0488	4,3051	40,49	43,05
95	Franconville	Région d'Enghien	1,4710	2,3779	0,9876	4,5320	4,8366	45,32	48,37
95	Frépillon	SIAVOS	1,4710	2,9260	1,0602	5,0401	5,4573	50,40	54,57
95	Frette-sur-Seine (La)		1,4710	1,8862	0,9562	4,0003	4,3135	40,00	43,14
95	Groslay	Région d'Enghien	1,4710	2,7076	1,0206	4,8617	5,1993	48,62	51,99
95	Herblay		1,4710	1,9764	0,9652	4,0905	4,4127	40,91	44,13
95	Herblay	Versant CACP	1,4710	1,0544	0,8730	3,1685	3,3985	31,69	33,99
95	Margency	Région d'Enghien	1,4710	1,8294	0,9328	3,9835	4,2333	39,84	42,33
95	Mériel	SIAVOS	1,4710	2,9260	1,0602	5,0401	5,4573	50,40	54,57
95	Méry-sur-Oise	SIAVOS	1,4710	2,9260	1,0602	5,0401	5,4573	50,40	54,57
95	Montigny-les-Cormeilles		1,4710	1,3225	0,8998	3,4366	3,6934	34,37	36,93
95	Montigny-les-Cormeilles	Région d'Enghien	1,4710	1,9219	0,8998	4,0360	4,2928	40,36	42,93
95	Montigny-les-Cormeilles		1,4710	1,6134	0,9289	3,7275	4,0134	37,28	40,13
95	Montlignon	Région d'Enghien	1,4710	2,0880	0,9586	4,2421	4,5177	42,42	45,18
95	Montmagny	Région d'Enghien	1,4710	2,0659	0,9564	4,2200	4,4934	42,20	44,93
95	Montmorency	Région d'Enghien	1,4710	1,1620	0,8660	3,3161	3,4991	33,16	34,99
95	Montmorency	Région d'Enghien	1,4710	2,0840	0,9582	4,2381	4,5133	42,38	45,13
95	Montmorency	Vallée du Croult/Rosne	1,4710	2,0626	0,8660	4,2167	4,3997	42,17	44,00
95	Pierrelaye		1,4710	1,4589	0,9135	3,5730	3,8435	35,73	38,44

Dépt.	Commune	Adhérente du Syndicat d'Assainissement	Production & Distribution Eau Potable	Collectes et Traitement des eaux usées (assainissement)	Organismes publics			Facture mensuelle (10 m ³)	
			Production & Distribution Eau potable H.T.	Total Coll. et Trait. eaux usées H.T. au m ³	Total Organismes publics et TVA	Prix du m ³ HT	Prix du m ³ TTC	Budget /mois HT	Budget /mois TTC
95	Pierrelaye		1,4710	1,7498	0,9425	3,8639	4,1634	38,64	41,63
95	Piscop	Vallée du Croult/Rosne	1,4710	2,0736	0,8671	4,2277	4,4118	42,28	44,12
95	Plessis-Bouchard(Le)	Région d'Enghien	1,4710	1,9881	0,9486	4,1422	4,4078	41,42	44,08
95	Saint-Brice-sous-Forêt	Vallée du Croult/Rosne	1,4710	1,9652	0,8563	4,1193	4,2926	41,19	42,93
95	Saint-Gratien	Région d'Enghien	1,4710	1,8262	0,9324	3,9803	4,2297	39,80	42,30
95	Saint-Leu-la-Forêt	Région d'Enghien	1,4710	2,3128	0,9811	4,4669	4,7650	44,67	47,65
95	Saint-Prix	Région d'Enghien	1,4710	2,5560	0,8835	4,7101	4,9106	47,10	49,11
95	Sannois	Région d'Enghien	1,4710	1,8408	0,9339	3,9949	4,2458	39,95	42,46
95	Sarcelles	Vallée du Croult/Rosne	1,4710	2,2500	0,7913	4,4041	4,5124	44,04	45,12
95	Sarcelles Lochères		1,4710	1,6720	0,8835	3,8261	4,0266	38,26	40,27
95	Soisy-Sous-Montmorency	Région d'Enghien	1,4710	2,0418	0,9540	4,1959	4,4669	41,96	44,67
95	Taverny	Région d'Enghien	1,4710	2,1947	0,9271	4,3088	4,5929	43,09	45,93
95	Valmondois	SICTEU	1,4710	2,3820	1,0058	4,4961	4,8589	44,96	48,59
95	Villiers-Adam	SIAVOS	1,4710	2,9260	1,0602	5,0401	5,4573	50,40	54,57
95	Villiers-le-Bel	Vallée du Croult/Rosne	1,4710	2,2500	0,7913	4,4041	4,5124	44,04	45,12
Communes sans réseau d'assainissement									
95	Béthemont-la-Forêt		1,4710	0,4000	0,6041	2,3291	2,4752	23,29	24,75
95	Chauvry		1,4710	0,4000	0,6041	2,3291	2,4752	23,29	24,75
Communes non syndiquées									
92	Saint-Cloud		1,4710	2,2529	1,0351	4,4070	4,7591	44,07	47,59
78	Versailles	SEVESC Syndicat intercom. Asst Vallée du rû de Marivel	1,4710	1,6643	0,8841	3,7784	4,0195	37,78	40,20

La qualité de l'eau distribuée en 2022

Dpt	Commune	Origine principale de l'eau	Nombre de prélèvements	Germes fécaux	Chlore	Conductivité	pH	Turbidité		Aluminium		Ammonium	
				Nb de dépassements de seuil	Résiduel moyen (mg/l)	Valeur moyenne (µS/cm)	Valeur moyenne	Valeur moyenne (NTU)	Nombre de dépassements de seuil	Valeur moyenne (µg/l)	Nombre de dépassements de seuil	Valeur maximale (mg/l)	Nombre de dépassements de seuil
77	Brou-sur-Chantereine	Usine de Neuilly-sur-Marne	16	0	0,24	555	7,6	0,03	0	42	0	< 0,05	0
77	Chelles	Usine de Neuilly-sur-Marne	64	0	0,25	573	7,6	0,08	0	43	0	< 0,05	0
77	Seine-Port	Usine de Seine-Port	9	0	0,20	713	7,2	0,13	0	-	-	< 0,05	0
77	Vaires-sur-Marne	Usine de Neuilly-sur-Marne	26	0	0,13	560	7,6	0,06	0	44	0	< 0,05	0
77	Villeparisis	Usine de Neuilly-sur-Marne	38	0	0,20	577	7,6	0,38	0	40	0	< 0,05	0
78	Houilles	Usine de Méry-sur-Oise	46	0	0,19	471	7,7	0,05	0	< 10	0	< 0,05	0
78	Jouy-en-Josas	Usine de Choisy-le-Roi	13	0	0,13	534	7,4	0,09	0	35	0	< 0,05	0
78	Le Mesnil-le-Roi	Usine de Méry-sur-Oise	8	0	0,11	452	7,8	0,16	0	< 10	0	< 0,05	0
78	Les Loges-en-Josas	Usine de Choisy-le-Roi	4	0	0,19	516	7,5	0,47	0	31	0	< 0,05	0
78	Sartrouville	Usine de Méry-sur-Oise	82	0	0,19	461	7,7	0,10	0	< 10	0	< 0,05	0
78	Velizy-Villacoublay	Usine de Choisy-le-Roi	38	0	0,19	528	7,5	0,07	0	34	0	< 0,05	0
78	Viroflay	Usine de Choisy-le-Roi	29	0	0,16	524	7,5	0,45	1	33	0	< 0,05	0
91	Athis-Mons	Usine d'Arvigny	60	0	0,25	693	7,3	0,06	0	-	0	< 0,05	0
91	Bièvres	Usine de Choisy-le-Roi	15	0	0,19	521	7,5	0,03	0	35	0	< 0,05	0

Dpt	Commune	Origine principale de l'eau	Nombre de prélèvements	Germes fécaux	Chlore	Conductivité	pH	Turbidité		Aluminium		Ammonium	
				Nb de dépassements de seuil	Résiduel moyen (mg/l)	Valeur moyenne (µS/cm)	Valeur moyenne	Valeur moyenne (NTU)	Nombre de dépassements de seuil	Valeur moyenne (µg/l)	Nombre de dépassements de seuil	Valeur maximale (mg/l)	Nombre de dépassements de seuil
91	Igny	Usine de Choisy-le-Roi	16	0	0,20	516	7,5	0,02	0	34	0	< 0,05	0
91	Juvisy-sur-Orge	Usine d'Arvigny	25	0	0,19	695	7,3	0,12	0	–	0	< 0,05	0
91	Massy	Usine de Choisy-le-Roi	61	0	0,25	523	7,5	0,07	0	34	0	< 0,05	0
91	Palaiseau	Usine de Choisy-le-Roi	39	0	0,22	532	7,5	0,11	0	34	0	< 0,05	0
91	Verrières-le-Buisson	Usine de Choisy-le-Roi	29	0	0,22	534	7,5	0,03	0	32	0	< 0,05	0
91	Wissous	Usine de Choisy-le-Roi	15	0	0,21	522	7,6	0,02	0	35	0	< 0,05	0
92	Antony	Usine de Choisy-le-Roi	101	0	0,25	528	7,4	0,09	0	34	0	< 0,05	0
92	Bagneux	Usine de Choisy-le-Roi	64	0	0,27	527	7,4	0,12	0	34	0	< 0,05	0
92	Boulogne-Billancourt	Usine de Choisy-le-Roi	199	0	0,26	519	7,5	0,07	0	36	0	< 0,05	0
92	Bourg-la-Reine	Usine de Choisy-le-Roi	31	0	0,23	521	7,4	0,05	0	35	0	< 0,05	0
92	Chatenay-Malabry	Usine de Choisy-le-Roi	57	0	0,27	526	7,4	0,20	0	34	0	< 0,05	0
92	Chatillon	Usine de Choisy-le-Roi	55	0	0,40	526	7,4	0,05	0	35	0	< 0,05	0
92	Chaville	Usine de Choisy-le-Roi	30	0	0,22	526	7,5	0,10	0	38	0	< 0,05	0
92	Clamart	Usine de Choisy-le-Roi	84	0	0,32	532	7,4	0,13	0	34	0	< 0,05	0
92	Clichy-la-Garenne	Usine de Neuilly-sur-Marne	74	0	0,35	580	7,5	0,10	0	41	0	< 0,05	0
92	Fontenay-aux-Roses	Usine de Choisy-le-Roi	42	0	0,27	534	7,5	0,17	0	34	0	< 0,05	0
92	Issy-les-Moulineaux	Usine de Choisy-le-Roi	108	0	0,27	519	7,5	0,07	0	36	0	< 0,05	0
92	Le Plessis-Robinson	Usine de Choisy-le-Roi	33	0	0,19	536	7,5	0,13	0	26	0	< 0,05	0
92	Levallois-Perret	Usine de Neuilly-sur-Marne	87	0	0,33	561	7,6	0,10	0	41	0	< 0,05	0

Dpt	Commune	Origine principale de l'eau	Nombre de prélèvements	Germes fécaux	Chlore	Conductivité	pH	Turbidité		Aluminium		Ammonium	
				Nb de dépassements de seuil	Résiduel moyen (mg/l)	Valeur moyenne (µS/cm)	Valeur moyenne	Valeur moyenne (NTU)	Nombre de dépassements de seuil	Valeur moyenne (µg/l)	Nombre de dépassements de seuil	Valeur maximale (mg/l)	Nombre de dépassements de seuil
92	Malakoff	Usine de Choisy-le-Roi	42	0	0,27	510	7,5	0,09	0	36	0	< 0,05	0
92	Meudon	Usine de Choisy-le-Roi	72	0	0,27	528	7,5	0,04	0	32	0	< 0,05	0
92	Montrouge	Usine de Choisy-le-Roi	76	0	0,30	518	7,5	0,08	0	37	0	< 0,05	0
92	Neuilly-sur-Seine	Usine de Neuilly-Sur-Seine	91	0	0,23	399	7,6	0,13	0	21	0	< 0,05	0
92	Puteaux	Usine de Choisy-le-Roi	66	0	0,26	510	7,5	0,19	0	35	0	< 0,05	0
92	Sceaux	Usine de Choisy-le-Roi	32	0	0,22	517	7,5	0,10	0	34	0	< 0,05	0
92	Sèvres	Usine de Choisy-le-Roi	35	0	0,19	532	7,5	0,16	0	34	0	< 0,05	0
92	Vanves	Usine de Choisy-le-Roi	40	0	0,27	520	7,5	0,06	0	35	0	< 0,05	0
93	Aubervilliers	Usine de Neuilly-sur-Marne	68	0	0,28	563	7,5	0,20	1	42	0	< 0,05	0
93	Aulnay-sous-Bois	Usine de Neuilly-sur-Marne	70	0	0,23	580	7,5	0,06	0	36	0	< 0,05	0
93	Bobigny	Usine de Neuilly-sur-Marne	45	0	0,29	568	7,5	0,28	2	40	0	< 0,05	0
93	Clichy-sous-Bois	Usine de Neuilly-sur-Marne	27	0	0,24	569	7,4	0,06	0	44	0	< 0,05	0
93	Coubron	Usine de Neuilly-sur-Marne	10	0	0,16	539	7,5	0,10	0	44	0	< 0,05	0
93	Drancy	Usine de Neuilly-sur-Marne	52	0	0,29	568	7,5	0,15	1	40	0	< 0,05	0
93	Dugny	Usine de Neuilly-sur-Marne	13	0	0,25	568	7,4	0,09	0	40	0	< 0,05	0
93	Epinay-sur-Seine	Usine de Méry-sur-Oise	70	0	0,23	487	7,5	0,11	0	10	0	< 0,05	0
93	Gagny	Usine de Neuilly-sur-Marne	32	0	0,31	572	7,4	0,09	0	42	0	< 0,05	0
93	Gournay-sur-Marne	Usine de Neuilly-sur-Marne	10	0	0,21	579	7,5	0,11	0	46	0	< 0,05	0
93	La Courneuve	Usine de Neuilly-sur-Marne	32	0	0,31	567	7,5	0,06	0	40	0	< 0,05	0

Dpt	Commune	Origine principale de l'eau	Nombre de prélèvements	Germes fécaux	Chlore	Conductivité	pH	Turbidité		Aluminium		Ammonium	
				Nb de dépassements de seuil	Résiduel moyen (mg/l)	Valeur moyenne (µS/cm)	Valeur moyenne	Valeur moyenne (NTU)	Nombre de dépassements de seuil	Valeur moyenne (µg/l)	Nombre de dépassements de seuil	Valeur maximale (mg/l)	Nombre de dépassements de seuil
93	Le Bourget	Usine de Neuilly-sur-Marne	12	0	0,26	584	7,5	0,11	0	37	0	< 0,05	0
93	Le Raincy	Usine de Neuilly-sur-Marne	12	0	0,28	570	7,4	0,22	0	45	0	< 0,05	0
93	Les Pavillons-sous-Bois	Usine de Neuilly-sur-Marne	19	0	0,23	571	7,4	0,13	0	44	0	< 0,05	0
93	L'Île-Saint-Denis	Usine de Neuilly-sur-Marne	12	0	0,17	546	7,6	0,05	0	41	0	< 0,05	0
93	Livry-Gargan	Usine de Neuilly-sur-Marne	37	0	0,25	561	7,4	0,08	0	41	0	< 0,05	0
93	Montfermeil	Usine de Neuilly-sur-Marne	20	0	0,25	557	7,5	0,07	0	42	0	< 0,05	0
93	Neuilly-Plaisance	Usine de Neuilly-sur-Marne	17	0	0,30	568	7,4	0,22	0	44	0	< 0,05	0
93	Neuilly-sur-Marne	Usine de Neuilly-sur-Marne	24	0	0,31	562	7,4	0,07	0	42	0	< 0,05	0
93	Noisy -le-Grand	Usine de Neuilly-sur-Marne	52	0	0,31	549	7,4	0,12	0	39	0	< 0,05	0
93	Noisy-le-Sec	Usine de Neuilly-sur-Marne	34	0	0,29	574	7,5	0,11	0	40	0	< 0,05	0
93	Pierrefitte-sur-Seine	Usine de Neuilly-sur-Marne	20	0	0,27	569	7,5	0,12	0	36	0	< 0,05	0
93	Rosny-sous-Bois	Usine de Neuilly-sur-Marne	38	0	0,23	568	7,4	0,35	2	41	0	< 0,05	0
93	Saint-Denis	Usine de Neuilly-sur-Marne	90	0	0,27	560	7,5	0,08	0	35	0	< 0,05	0
93	Saint-Ouen	Usine de Neuilly-sur-Marne	10	0	0,21	481	7,8	0,03	0	< 10	0	< 0,05	0
93	Sevran	Usine de Neuilly-sur-Marne	38	0	0,20	581	7,4	0,06	0	39	0	< 0,05	0
93	Stains	Usine de Neuilly-sur-Marne	30	0	0,26	579	7,5	0,08	0	38	0	< 0,05	0
93	Vaujours	Usine de Neuilly-sur-Marne	13	0	0,14	552	7,4	0,05	0	47	0	< 0,05	0
93	Villemomble	Usine de Neuilly-sur-Marne	24	0	0,29	570	7,4	0,05	0	43	0	< 0,05	0
93	Villetaneuse	Usine de Méry-sur-Oise	22	0	0,24	525	7,5	0,09	0	19	0	< 0,05	0

Dpt	Commune	Origine principale de l'eau	Nombre de prélèvements	Germes fécaux	Chlore	Conductivité	pH	Turbidité		Aluminium		Ammonium	
				Nb de dépassements de seuil	Résiduel moyen (mg/l)	Valeur moyenne (µS/cm)	Valeur moyenne	Valeur moyenne (NTU)	Nombre de dépassements de seuil	Valeur moyenne (µg/l)	Nombre de dépassements de seuil	Valeur maximale (mg/l)	Nombre de dépassements de seuil
94	Ablon-sur-Seine	Usine d'Arvigny	16	0	0,21	690	7,5	0,08	0	–	0	< 0,05	0
94	Alfortville	Usine de Choisy-le-Roi	36	0	0,27	508	7,5	0,09	0	37	0	< 0,05	0
94	Bry-sur-Marne	Usine de Neuilly-sur-Marne	28	0	0,27	553	7,6	0,13	0	42	0	< 0,05	0
94	Champigny-sur-Marne	Usine de Neuilly-sur-Marne	96	0	0,20	554	7,5	0,12	0	42	0	< 0,05	0
94	Charenton-le-Pont	Usine de Choisy-le-Roi	37	0	0,26	515	7,5	0,08	0	38	0	< 0,05	0
94	Chennevières-sur-Marne	Usine de Neuilly-sur-Marne	24	0	0,13	547	7,5	0,08	0	42	0	< 0,05	0
94	Choisy-le-Roi	Usine de Choisy-le-Roi	36	0	0,31	511	7,6	0,04	0	37	0	< 0,05	0
94	Fontenay-sous-Bois	Usine de Neuilly-sur-Marne	75	0	0,28	565	7,6	0,05	0	43	0	< 0,05	0
94	Joinville-le-Pont	Usine de Choisy-le-Roi ou Neuilly Sur Marne	29	0	0,23	548	7,6	0,05	0	41	0	< 0,05	0
94	Le Perreux-sur-Marne	Usine de Neuilly-sur-Marne	46	0	0,28	563	7,6	0,06	0	40	0	< 0,05	0
94	L'Haÿ-Les-Roses	Usine de Choisy-le-Roi	38	0	0,30	519	7,5	0,05	0	37	0	< 0,05	0
94	Maisons-Alfort	Usine de Choisy-le-Roi	60	0	0,24	520	7,6	0,13	0	38	0	< 0,05	0
94	Nogent-sur-Marne	Usine de Neuilly-sur-Marne	45	0	0,21	554	7,5	0,05	0	42	0	< 0,05	0
94	Rungis	Usine d'Arvigny	16	0	0,23	657	7,4	0,04	0	–	0	< 0,05	0
94	Saint-Mandé	Usine de Choisy-le-Roi	24	0	0,22	520	7,6	0,12	0	38	0	< 0,05	0
94	Saint-Maur-des-Fossés	Usine de Choisy-le-Roi	96	0	0,19	516	7,6	0,09	0	39	0	< 0,05	0
94	Saint-Maurice	Usine de Choisy-le-Roi	12	0	0,28	516	7,6	0,09	0	38	0	< 0,05	0
94	Thiais	Usine de Choisy-le-Roi	36	0	0,22	527	7,5	0,14	0	33	0	< 0,05	0
94	Villejuif	Usine de Choisy-le-Roi	62	0	0,21	516	7,6	0,14	0	37	0	< 0,05	0

Dpt	Commune	Origine principale de l'eau	Nombre de prélèvements	Germes fécaux	Chlore	Conductivité	pH	Turbidité		Aluminium		Ammonium	
				Nb de dépassements de seuil	Résiduel moyen (mg/l)	Valeur moyenne (µS/cm)	Valeur moyenne	Valeur moyenne (NTU)	Nombre de dépassements de seuil	Valeur moyenne (µg/l)	Nombre de dépassements de seuil	Valeur maximale (mg/l)	Nombre de dépassements de seuil
94	Villeneuve-le-Roi	Usine d'Arvigny	30	0	0,22	689	7,5	0,07	0	< 10	0	< 0,05	0
94	Villiers-sur-Marne	Usine de Neuilly-sur-Marne	36	0	0,21	551	7,5	0,06	0	40	0	< 0,05	0
94	Vincennes	Usine de Choisy-le-Roi	48	0	0,18	534	7,5	0,09	0	35	0	< 0,05	0
95	Andilly	Usine de Méry-sur-Oise	6	0	0,19	508	7,8	0,03	0	19	0	< 0,05	0
95	Argenteuil	Usine de Méry-sur-Oise	124	0	0,22	482	7,8	0,08	0	< 10	0	< 0,05	0
95	Auvers-sur-Oise	Usine de Méry-sur-Oise	12	0	0,20	453	7,9	0,47	0	< 10	0	< 0,05	0
95	Beauchamp	Usine de Méry-sur-Oise	11	0	0,22	477	7,7	0,06	0	< 10	0	< 0,05	0
95	Bessancourt	Usine de Méry-sur-Oise	10	0	0,25	466	7,7	0,08	0	< 10	0	< 0,05	0
95	Bethemont-la-Forêt	Usine de Méry-sur-Oise	6	0	0,10	476	7,8	0,06	0	27	0	< 0,05	0
95	Bezons	Usine de Méry-sur-Oise	38	0	0,21	482	7,8	0,10	0	< 10	0	< 0,05	0
95	Butry-sur-Oise	Usine de Méry-sur-Oise	7	0	0,17	453	7,8	0,10	0	< 10	0	< 0,05	0
95	Chauvry	Usine de Méry-sur-Oise	6	0	0,21	484	7,8	0,02	0	26	0	< 0,05	0
95	Cormeilles-en-Parisis	Usine de Méry-sur-Oise	28	0	0,23	466	7,8	0,07	0	< 10	0	< 0,05	0
95	Deuil-la-Barre	Usine de Méry-sur-Oise	30	0	0,22	470	7,8	0,05	0	< 10	0	< 0,05	0
95	Domont	Usine de Méry-sur-Oise	14	0	0,23	481	7,8	0,05	0	10	0	< 0,05	0
95	Eaubonne	Usine de Méry-sur-Oise	30	0	0,22	474	7,8	0,07	0	< 10	0	< 0,05	0
95	Ecouen	Usine de Méry-sur-Oise	9	0	0,23	467	7,8	0,13	0	< 10	0	< 0,05	0
95	Enghien-les-Bains	Usine de Méry-sur-Oise	14	0	0,20	476	7,8	0,07	0	< 10	0	< 0,05	0
95	Ermont	Usine de Méry-sur-Oise	34	0	0,21	472	7,8	0,11	0	< 10	0	< 0,05	0

Dpt	Commune	Origine principale de l'eau	Nombre de prélèvements	Germes fécaux	Chlore	Conductivité	pH	Turbidité		Aluminium		Ammonium	
				Nb de dépassements de seuil	Résiduel moyen (mg/l)	Valeur moyenne (µS/cm)	Valeur moyenne	Valeur moyenne (NTU)	Nombre de dépassements de seuil	Valeur moyenne (µg/l)	Nombre de dépassements de seuil	Valeur maximale (mg/l)	Nombre de dépassements de seuil
95	Franconville	Usine de Méry-sur-Oise	39	0	0,21	463	7,8	0,21	0	< 10	0	< 0,05	0
95	Frépillon	Usine de Méry-sur-Oise	7	0	0,21	476	7,8	0,01	0	12	0	< 0,05	0
95	Groslay	Usine de Méry-sur-Oise	12	0	0,27	490	7,8	0,05	0	< 10	0	< 0,05	0
95	Herblay	Usine de Méry-sur-Oise	30	0	0,21	464	7,8	0,10	0	< 10	0	< 0,05	0
95	La Frette-sur-Seine	Usine de Méry-sur-Oise	6	0	0,23	478	7,8	0,02	0	< 10	0	< 0,05	0
95	Le Plessis-Bouchard	Usine de Méry-sur-Oise	9	0	0,19	437	7,7	0,07	0	< 10	0	< 0,05	0
95	Margency	Usine de Méry-sur-Oise	6	0	0,22	500	7,8	0,05	0	< 10	0	< 0,05	0
95	Meriel	Usine de Méry-sur-Oise	7	0	0,16	457	7,8	0,04	0	< 10	0	< 0,05	0
95	Méry-sur-Oise	Usine de Méry-sur-Oise	12	0	0,23	454	7,8	0,12	0	< 10	0	< 0,05	0
95	Montigny-les-Cormeilles	Usine de Méry-sur-Oise	22	0	0,22	471	7,8	0,04	0	< 10	0	< 0,05	0
95	Montlignon	Usine de Méry-sur-Oise	7	0	0,16	470	7,8	0,14	0	< 10	0	< 0,05	0
95	Montmagny	Usine de Méry-sur-Oise	17	0	0,23	480	7,8	0,04	0	< 10	0	< 0,05	0
95	Montmorency	Usine de Méry-sur-Oise	25	0	0,22	473	7,8	0,02	0	< 10	0	< 0,05	0
95	Pierrelaye	Usine de Méry-sur-Oise	10	0	0,15	481	7,8	0,07	0	13	0	< 0,05	0
95	Piscop	Usine de Méry-sur-Oise	7	0	0,18	473	7,7	0,11	0	16	0	< 0,05	0
95	Saint-Brice	Usine de Méry-sur-Oise	17	0	0,19	481	7,8	0,11	0	10	0	< 0,05	0
95	Saint-Gratien	Usine de Méry-sur-Oise	26	0	0,22	475	7,8	0,08	0	< 10	0	< 0,05	0
95	Saint-Leu-La-Forêt	Usine de Méry-sur-Oise	18	0	0,24	487	7,8	0,06	0	< 10	0	< 0,05	0
95	Saint-Prix	Usine de Méry-sur-Oise	40	0	0,29	563	7,5	0,05	0	40	0	< 0,05	0

Dpt	Commune	Origine principale de l'eau	Nombre de prélèvements	Germes fécaux	Chlore	Conductivité	pH	Turbidité		Aluminium		Ammonium	
				Nb de dépassements de seuil	Résiduel moyen (mg/l)	Valeur moyenne (µS/cm)	Valeur moyenne	Valeur moyenne (NTU)	Nombre de dépassements de seuil	Valeur moyenne (µg/l)	Nombre de dépassements de seuil	Valeur maximale (mg/l)	Nombre de dépassements de seuil
95	Sannois	Usine de Méry-sur-Oise	31	0	0,22	478	7,8	0,24	0	< 10	0	< 0,05	0
95	Sarcelles	Usine de Méry-sur-Oise	77	0	0,24	500	7,8	0,09	0	13	0	< 0,05	0
95	Soisy-sous-Montmorency	Usine de Méry-sur-Oise	22	0	0,21	504	7,8	0,06	0	< 10	0	< 0,05	0
95	Taverny	Usine de Méry-sur-Oise	31	0	0,23	477	7,8	0,07	0	< 10	0	< 0,05	0
95	Valmondois	Usine de Méry-sur-Oise	7	0	0,16	461	7,9	0,17	0	14	0	< 0,05	0
95	Villiers-Adam	Usine de Méry-sur-Oise	7	0	0,11	475	7,8	0,02	0	20	0	< 0,05	0
95	Villiers-le-Bel	Usine de Méry-sur-Oise	32	0	0,22	492	7,8	0,04	0	10	0	< 0,05	0
TOTAL			4834	0	0,25	530	7,6	0,13	7	31	0	< 0,05	0